



2007-



2012 /

2006

.2012 - 1433 ©

:

- :2007-

.2012

1647 .

(970/972) 2 298 2700 :

(970/972) 2 298 2710 :

1800300300 :

diwan@pcbs.gov.ps :

<http://www.pcbs.gov.ps> :



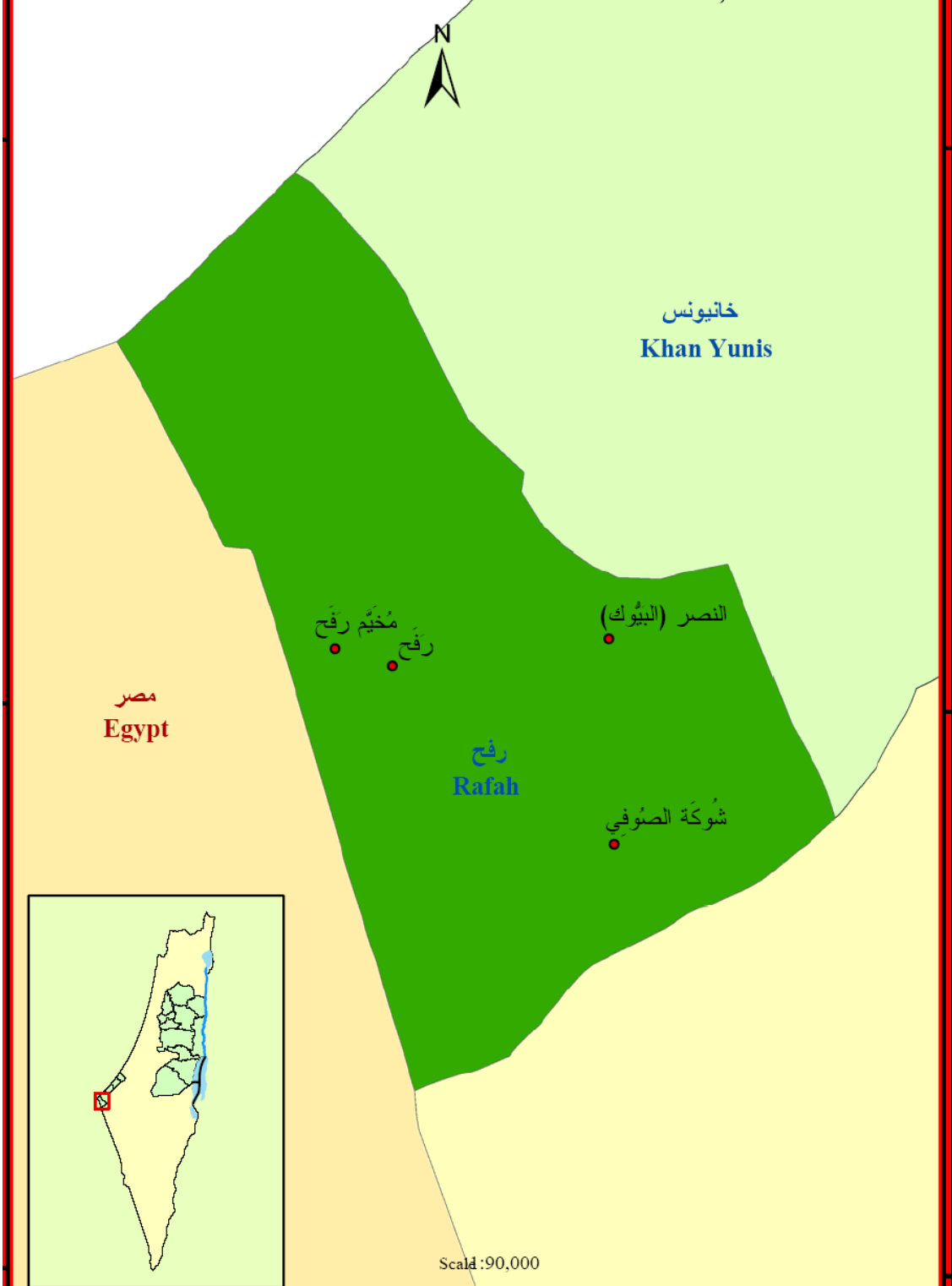
فخامة الرئيس محمود عباس "أبو مازن"

رئيس اللجنة التنفيذية لمنظمة التحرير الفلسطينية

رئيس السلطة الوطنية الفلسطينية

34°16'30"E

التجمعات السكانية في محافظة رفح، 2008
Palestinian Localities of Rafah Governorate, 2008



Source: Palestinian Central Bureau of Statistics, 2008

بِسْمِ اللَّهِ الرَّحْمَنِ الرَّحِيمِ

السلطة الوطنية الفلسطينية



منظمة التحرير الفلسطينية

بِسْمِ اللَّهِ الرَّحْمَنِ الرَّحِيمِ

تقديم من سيادة الرئيس محمود عباس "أبو مازن"
رئيس السلطة الوطنية الفلسطينية

يعتبر التعداد العام للسكان والمساكن والمنشآت ركناً أساسياً من أركان النظام الإحصائي الرسمي في أي دولة، حيث يأتي تنفيذه خلال عام 2007 استحقاقاً قانونياً وتموياً ووطنياً وسيادياً، ويمثل تنفيذه لبنة أساسية في عملية بناء الدولة وإرساء أسس التخطيط السليم بمعايير علمية نظراً لما يوفره من إحصاءات دقيقة وتفصيلية لكافة نواحي الحياة، ويساهم في بناء الدولة الفلسطينية وإنجاز الاستقلال السياسي والاقتصادي والاجتماعي، وتحقيق التنمية.

لقد جاء تنفيذ هذا المشروع الوطني الكبير في ظل ظروف غاية في التعقيد على مختلف الأصعدة، مما جعل تنفيذ التعداد مهمة صعبة تعترضها الكثير من التحديات والأخطار، إلا أن عزيمة الشعب الفلسطيني وإصرار الفريق الوطني، واحتضان القيادة السياسية جعلت من التغلب على هذا التحدي أمراً ممكناً أدى إلى تنفيذ التعداد العام الثاني في الأراضي الفلسطينية بجودة عالية وفق المعايير الدولية، بأيد وبخبرات فلسطينية وبقرار فلسطيني مستقل، واستجابة للحاجات الوطنية في شتى المجالات.

بِسْمِ اللَّهِ الرَّحْمَنِ الرَّحِيمِ

السلطة الوطنية الفلسطينية



منظمة التحرير الفلسطينية

لقد أسهم التعداد في إعادة الموضوع التنموي على الأجندة الوطنية والدولية في فلسطين، بعد أن تراجع دورها لصالح الأجندة الإغاثية، فالتنمية أهم الدعامات الضرورية لتأسيس مجتمع ديمقراطي، وبناء إنسان حر ملتزم بالمبادئ الوطنية والإنسانية. والإحصاءات الدقيقة والعلمية هي العمود الفقري لوضع خطط تنموية مبنية على أسس سليمة تشكل رافعة لقضايا التنمية وتحقيق الأهداف المتعلقة عليها.

لقد أبدى المجتمع الدولي اهتماماً بالغاً بهذا المشروع التنموي وعبر عن اهتمامه من خلال الدعم المادي والفني الذي قدمته بعض الدول الصديقة والمنظمات الدولية. فقد كان لصندوق الأمم المتحدة للسكان مساهمة مادية وفنية جادة، وكذلك صندوق أوبك للتنمية الدولية، وحكومات النرويج وهولندا وسويسرا وأستراليا، والمملكة العربية السعودية ومنظمة الأمم المتحدة للطفولة "اليونيسيف"

إننا إذ نهدي هذا الإنجاز التاريخي الى كل فلسطيني، فإننا نعبر عن تقديرنا وشكرنا لأسرة الجهاز المركزي للإحصاء الفلسطيني والفريق الوطني للتعداد على إصرارهم وعطائهم وتفانيهم في تحقيق هذا الإنجاز.

رام الله: 2008/5/22

محمود عباس

رئيس اللجنة التنفيذية لمنظمة التحرير الفلسطينية

رئيس السلطة الوطنية الفلسطينية

2007

.(EU)

(UNICEF)

(OFID)

(UNFPA)

2007

.2007

•

•

•

•

•

•

2007

1997

2007

2007

2012

-:

- .1

:

http://www.pcbs.gov.ps/Portals/_PCBS/Downloads/book1841.pdf

.2

.

. %100 .3

: .4

(-)

.%0.05 (0)

25	:
25	1.1
26	2.1
27	3.1
30	4.1
35	:
35	1.2
35	2.2
36	3.2
36	4.2
36	5.2
37	6.2
37	7.2
38	8.2
38	9.2
39	10.2
41	

43	2007 1997	:1
44	2007	:2
45		:3
	2007	
47	2007	:4
48		:5
	2007	
49		:6
	2007	
51		:7
	2007	
52		:8
	2007	
54		:9
	2007	
55		:10
	2007	
57	2007	:11
58		:12
	2007	
60	2007	:13
61		:14
	2007	
63	2007	:15
64		:16
	2007	
66	2007	:17

114			:40
		2007	
115	2007		:41
117			:42
		2007	
118			:43
		2007	
120			:44
		2007	
121			:45
		2007	
125			:46
		2007	

35	() 2007 1997	:1
36	2007	:2
37	2007	:3
37		:4
	2007	
38		:5
	2007	
39	2007	:6

(Defacto)

2007

:

:

1.1

(16)

11

:

5

:

.1

:

.2

:

()

()

:

:

10,000

:

9,999 – 4,000

):

.(

9,999 -4,000

4,000

:

:

:

150

(
150)

2.1

:

:

:

.()

:

:

:

.1

:() .2

:

:

()

:

.1

:()

.2

() () ()

:

.3

:

.4

3.1

1948

:

:

()

:

.1

()

:

.2

:

.3

:

:

:

:

35 (34-15) (14-1)

:

:

(7) : **14-1** .1
 . 14-1
 (7) : **34-15** .2
 . 34-15
 35 (7) : **35** .3

35

:

-

(7) : .4

(7) : .5

:

-

(7) : .6

(7) : .7

:
(7)

:
(7) : / .8

(7) () : .9

(7) : / / .10

: / .11

..... : .12

10

: .3

: .4

: .5

: .6

:

() 2 (4)
()

:

() 2 (4)

()

:

:

: .1

:() .2

: .3

: .4

:() .5

: .6

:

:

: .1

.()

: .2
 . : .3
 :
 : .1
)
 (
 : .2
 ()
 : .3
 : .4
 :
 :
 : .1
 : .2
 : .3
 :
 : .1
 : .2
 : .3
 :
 : .1
 : .2
 : .3

:

(5) (4) (3) (2) (1) :

:

(0)

(7) (6) (5) (4) (3) (2) (1)

:()

:

:

:

:

(...

10)

... ()

:

:

.

.

:

:

.

.

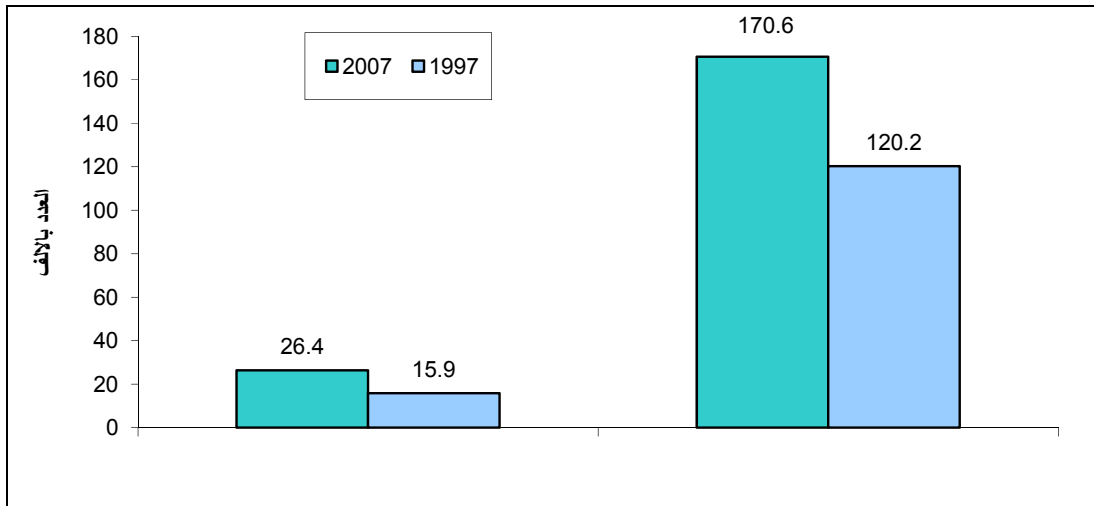
2007/12/16 - /12/1

1997 %66.5 26,391
 . %19.7 %3.6 %76.7

170,624

.1997 %41.9

() 2007 1997 :1

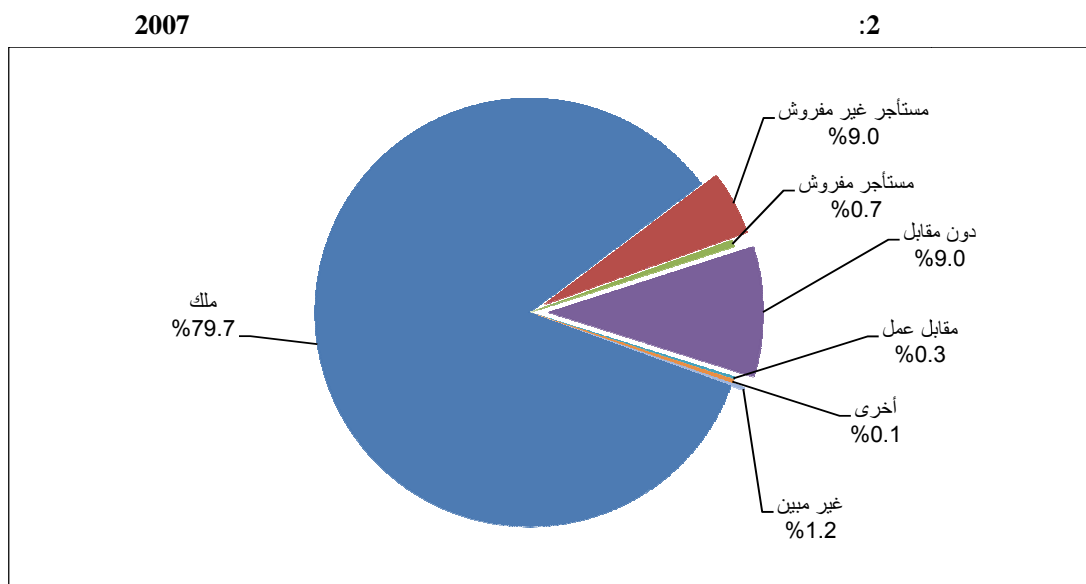


1.2 عدد الغرف في المسكن

3.6 3.4 3.3 3.6
 %18.1 2-1 %26.1 %19.6
 . % 24.5 %46.3
 %49.8 %1.9 2.2
 %84.6 %40.5 %62.0
 . %11.5 %35.7 %55.2

3.2

21,038
2,371
193
2,373
78
79.7%
9.0%
0.7%
9.0%
0.3%
9.0%



4.2

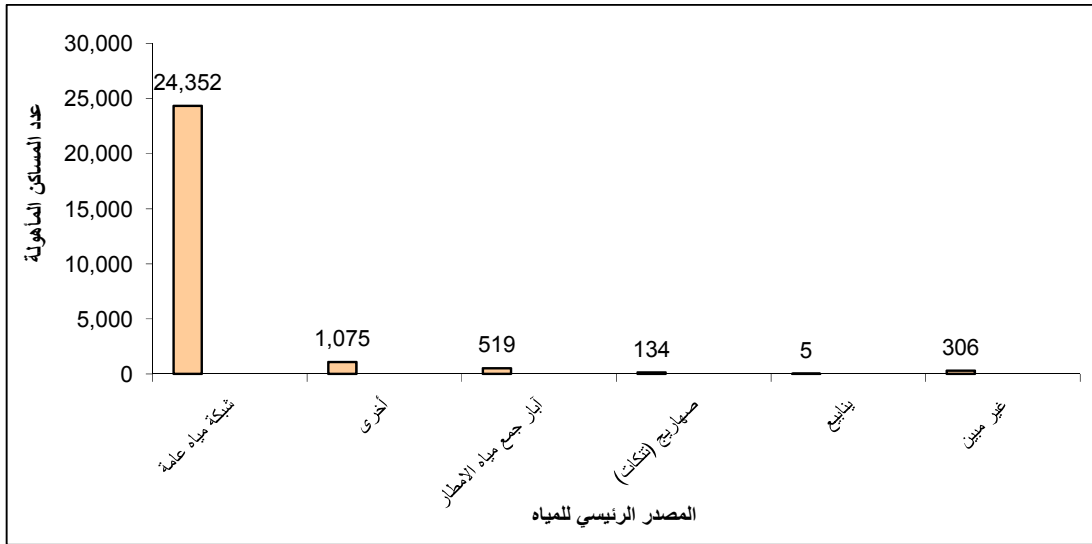
1.8 ()
3) %15.0 %20.5 %22.8 %16.4 ()

5.2

%2.0 %92.3
%0.5 ()

2007

:3



6.2

25,740

%97.5

76

%0.3

271

%1.0

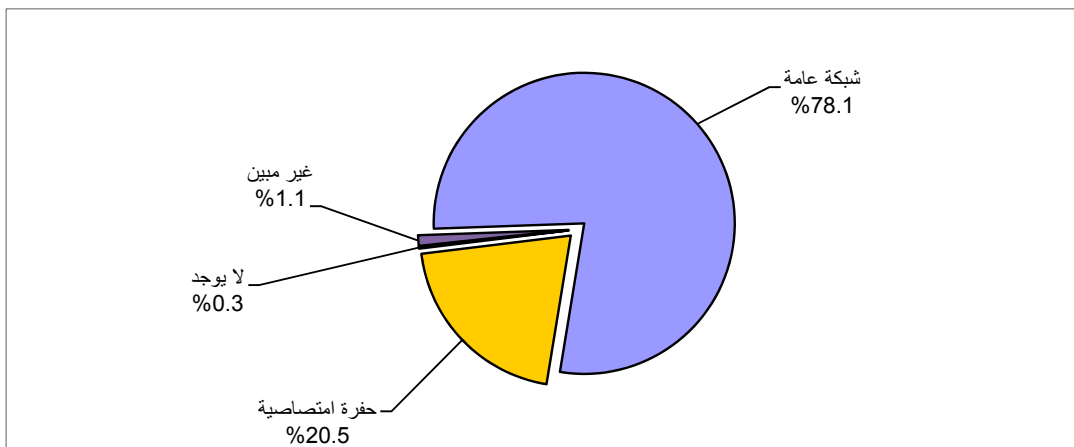
7.2

%78.1


.%20.5

2007

:4

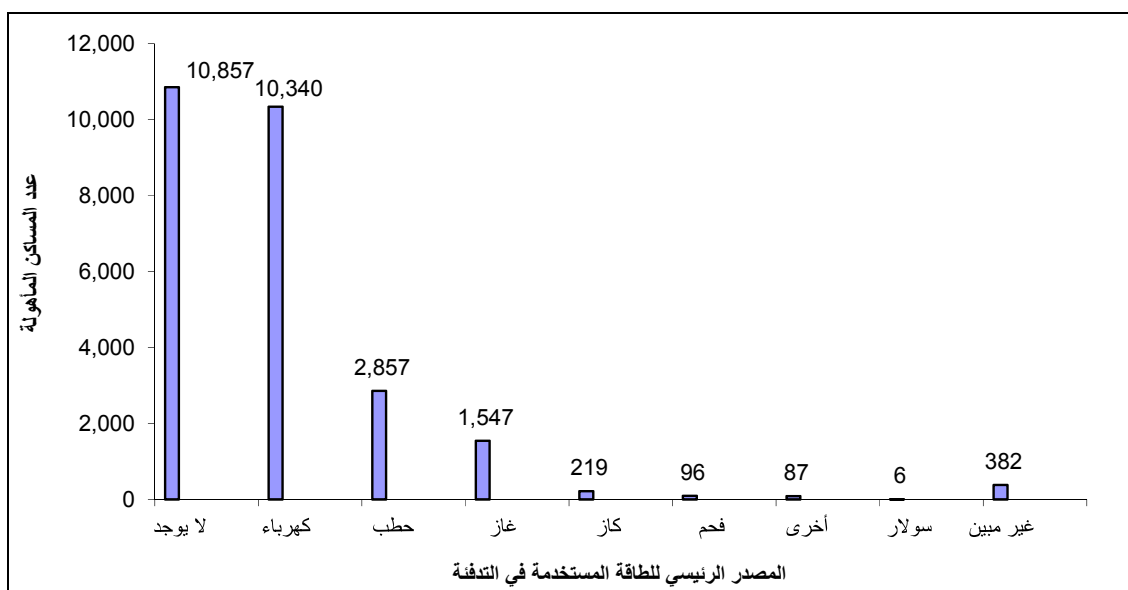


8.2



2007

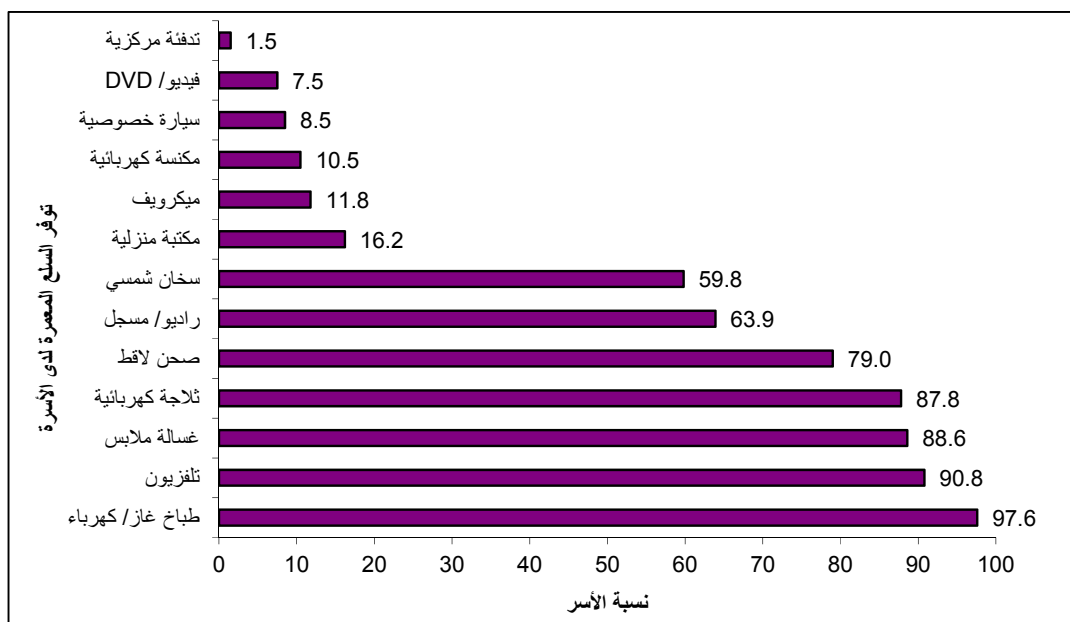
:5



%90.8	% 97.6	/	
	%79.0	%87.8	%88.6
	/		
	%79.6	%87.8	%88.8
		%91.0	%97.3
%75.8	%96.5	/	
.%56.9	/	%67.5	%67.8
	/		
	%81.3	%91.6	%91.7
		%92.8	%99.0

2007

:6



Tables

جدول 1: مؤشرات مختارة لظروف السكن في محافظة رفح حسب نوع التجمع 1997، 2007

Table 1: Selected Main Indicators for Housing Conditions in Rafah Governorate by Type of Locality 1997, 2007

Indicator	Type of Locality and Year						نوع التجمع والسنة		المؤشر
	مخيمات		ريف		حضر		محافظة رفح		
	Camps		Rural		Urban		Rafah Governorate		
	2007	1997	2007	1997	2007	1997	2007	1997	
Percentage of Households Living in A House	62.0	64.5	84.6	82.1	40.5	53.2	46.3	61.5	نسبة الأسر التي تسكن في دار
Percentage of Households Living in Apartment	35.7	35.0	11.5	5.3	55.2	43.8	49.8	35.7	نسبة الأسر التي تسكن في شقة
Percentage of Households Living in Villa	1.3	0.2	0.5	0.1	2.1	0.5	1.9	0.3	نسبة الأسر التي تسكن في فيلا
Percentage of Households Living in Owned Housing Units	80.2	91.1	93.0	94.3	79.0	90.1	79.7	90.9	نسبة الأسر التي تسكن في مساكن ملك
Percentage of Households Living in Rented Housing Units	10.4	3.9	2.6	0.5	9.9	3.7	9.7	3.5	نسبة الأسر التي تسكن في مساكن مستأجرة
Average Number of Rooms in the Housing Unit	3.4	3.5	3.3	3.2	3.6	3.9	3.6	3.6	متوسط عدد الغرف في المسكن
Percentage of Households Living in Housing Unit with 1-2 Room	24.5	24.3	26.1	36.8	18.1	17.1	19.6	22.5	نسبة الأسر التي تسكن في مساكن حجمها 1-2 غرفة
Average Housing Density (Number of Persons Per Room)	1.8	2.2	1.8	2.2	1.8	1.9	1.8	2.1	متوسط كثافة السكن (عدد الافراد للغرفة)
Percentage of Households Living in Housing Unit with 3 Persons or more per room	20.5	31.8	22.8	33.5	15.0	23.1	16.4	28.4	نسبة الأسر التي تسكن في مساكن كثافة السكن فيها 3 افراد او اكثر للغرفة
Percentage of Households who have A kitchen	98.5	98.3	96.0	90.2	98.0	97.1	98.0	97.1	نسبة الأسر التي لديها مطبخ
Percentage of Households who have A Bathroom	98.8	97.7	96.8	88.9	98.1	96.8	98.2	96.5	نسبة الأسر التي لديها حمام
Percentage of Households Living in Housing Unit Connection to Public Electricity Network	98.9	98.4	90.3	26.1	97.5	92.9	97.5	88.9	نسبة الأسر التي تسكن في مساكن متصلة بشبكة الكهرباء العامة
Percentage of Households Living in Housing Unit Connection to Public Sewage Network	97.7	73.8	2.4	-	76.7	15.6	78.1	42.4	نسبة الأسر التي تسكن في مساكن متصلة بشبكة الصرف الصحي العامة
Percentage of Households by Availability of Private Car	4.6	6.9	6.2	6.7	9.6	13.0	8.5	9.4	نسبة الأسر حسب توفر سيارة خاصة
Percentage of Households by Availability of Home Library	20.5	10.5	11.3	3.1	15.4	7.8	16.2	8.7	نسبة الأسر حسب توفر مكتبة منزلية
Percentage of Households by Availability of Computer	37.2	2.1	10.8	0.2	31.7	1.9	32.0	1.8	نسبة الأسر حسب توفر كمبيوتر

جدول 2: المساكن المأهولة في محافظة رفح حسب نوع التجمع وعدد الغرف في المسكن، 2007

Table 2: Occupied Housing Units in Rafah Governorate by Type of Locality and Number of Rooms in Housing Unit, 2007

Type of Locality	متوسط عدد الغرف Average Number of Rooms	المجموع Total		عدد الغرف في المسكن Number of Rooms in Housing Unit														نوع التجمع
				غير مبيّن Not Stated		+6		5		4		3		2		1		
		نسبة	عدد	نسبة	عدد	نسبة	عدد	نسبة	عدد	نسبة	عدد	نسبة	عدد	نسبة	عدد	نسبة	عدد	
		%	No.	%	No.	%	No.	%	No.	%	No.	%	No.	%	No.	%	No.	
Rafah Governorate	3.6	100	26,391	1.5	383	5.6	1,472	14.8	3,913	29.5	7,777	29.0	7,656	15.6	4,125	4.0	1,065	محافظة رفح
Urban	3.6	100	20,252	1.6	318	5.3	1,081	15.8	3,207	30.8	6,232	28.4	5,742	14.3	2,905	3.8	767	حضر
Rural	3.3	100	951	0.6	6	4.2	40	8.9	85	28.2	268	32.0	304	20.3	193	5.8	55	ريف
Camps	3.4	100	5,188	1.1	59	6.8	351	12.0	621	24.6	1,277	31.0	1,610	19.8	1,027	4.7	243	مخيمات

جدول 3: المساكن المأهولة والأفراد في محافظة رفح حسب نوع المسكن وعدد الغرف في المسكن ونوع التجمع، 2007

Table 3: Occupied Housing Units and Persons in Rafah Governorate by Type of Housing Unit, Number of Rooms in Housing Unit and Type of Locality, 2007

Type of Locality and Type of Housing Unit		المجموع Total	عدد الغرف في المسكن						نوع التجمع ونوع المسكن			
			غير مبين Not Stated	+6	5	4	3	2			1	
Rafah Governorate												
Villa	Housing Units	495	5	70	80	166	174	-	-	مسكن	محافظة رفح	فيلا
	Persons	3,425	52	588	556	1,168	1,061	-	-	أفراد		
House	Housing Units	12,220	38	836	1,653	3,327	3,579	2,215	572	مسكن	دار	دار
	Persons	85,122	259	8,622	13,941	25,185	23,300	11,749	2,066	أفراد		
Apartment	Housing Units	13,150	40	564	2,178	4,271	3,883	1,843	371	مسكن	شقة	شقة
	Persons	78,846	244	4,591	15,412	27,354	21,308	8,545	1,392	أفراد		
Separate Room	Housing Units	33	-	-	-	-	-	-	33	مسكن	غرفة مستقلة	غرفة مستقلة
	Persons	90	-	-	-	-	-	-	90	أفراد		
Tent	Housing Units	32	-	-	-	-	-	-	32	مسكن	خيمة	خيمة
	Persons	93	-	-	-	-	-	-	93	أفراد		
Marginal	Housing Units	144	2	1	1	12	17	60	51	مسكن	براكية	براكية
	Persons	696	15	10	11	102	109	292	157	أفراد		
Others	Housing Units	14	-	-	1	1	2	6	4	مسكن	أخرى	أخرى
	Persons	78	-	-	7	3	10	42	16	أفراد		
Not Stated	Housing Units	303	298	1	-	-	1	1	2	مسكن	غير مبين	غير مبين
	Persons	2,274	2,241	10	-	-	10	7	6	أفراد		
Total	Housing Units	26,391	383	1,472	3,913	7,777	7,656	4,125	1,065	مسكن	المجموع	المجموع
	Persons	170,624	2,811	13,821	29,927	53,812	45,798	20,635	3,820	أفراد		
Urban												
Villa	Housing Units	423	5	66	74	134	144	-	-	مسكن	محافظة رفح	فيلا
	Persons	2,918	52	541	521	943	861	-	-	أفراد		
House	Housing Units	8,196	22	537	1,168	2,354	2,339	1,394	382	مسكن	دار	دار
	Persons	57,381	153	5,545	9,798	17,796	15,310	7,428	1,351	أفراد		
Apartment	Housing Units	11,188	35	476	1,963	3,731	3,243	1,447	293	مسكن	شقة	شقة
	Persons	67,126	218	3,890	13,878	23,794	17,643	6,587	1,116	أفراد		
Separate Room	Housing Units	17	-	-	-	-	-	-	17	مسكن	غرفة مستقلة	غرفة مستقلة
	Persons	45	-	-	-	-	-	-	45	أفراد		
Tent	Housing Units	24	-	-	-	-	-	-	24	مسكن	خيمة	خيمة
	Persons	73	-	-	-	-	-	-	73	أفراد		
Marginal	Housing Units	131	2	1	1	12	13	57	45	مسكن	براكية	براكية
	Persons	647	15	10	11	102	81	284	144	أفراد		
Others	Housing Units	14	-	-	1	1	2	6	4	مسكن	أخرى	أخرى
	Persons	78	-	-	7	3	10	42	16	أفراد		
Not Stated	Housing Units	259	254	1	-	-	1	1	2	مسكن	غير مبين	غير مبين
	Persons	1,896	1,863	10	-	-	10	7	6	أفراد		
Total	Housing Units	20,252	318	1,081	3,207	6,232	5,742	2,905	767	مسكن	المجموع	المجموع
	Persons	130,164	2,301	9,996	24,215	42,638	33,915	14,348	2,751	أفراد		

جدول 3 (تابع): المساكن المأهولة والأفراد في محافظة رفح حسب نوع المسكن وعدد الغرف في المسكن ونوع التجمع، 2007

Table 3 (Cont.): Occupied Housing Units and Persons in Rafah Governorate by Type of Housing Unit, Number of Rooms in Housing Unit and Type of Locality, 2007

Type of Locality and Type of Housing Unit		المجموع Total	عدد الغرف في المسكن						نوع التجمع ونوع المسكن			
			غير مبين Not Stated	+6	5	4	3	2			1	
Rural												
Villa	Housing Units	5	-	1	1	1	2	-	-	مسكن	ريف	فيلا
	Persons	32	-	6	4	8	14	-	-	أفراد		
House	Housing Units	805	3	35	77	231	260	171	28	مسكن	دار	دار
	Persons	5,447	21	321	694	1,801	1,685	822	103	أفراد		
Apartment	Housing Units	109	1	4	7	36	39	19	3	مسكن	شقة	شقة
	Persons	630	6	37	51	246	194	84	12	أفراد		
Separate Room	Housing Units	11	-	-	-	-	-	-	11	مسكن	غرفة مستقلة	غرفة مستقلة
	Persons	31	-	-	-	-	-	-	31	أفراد		
Tent	Housing Units	8	-	-	-	-	-	-	8	مسكن	خيمة	خيمة
	Persons	20	-	-	-	-	-	-	20	أفراد		
Marginal	Housing Units	11	-	-	-	-	3	3	5	مسكن	براكية	براكية
	Persons	44	-	-	-	-	24	8	12	أفراد		
Others	Housing Units	-	-	-	-	-	-	-	-	مسكن	أخرى	أخرى
	Persons	-	-	-	-	-	-	-	-	أفراد		
Not Stated	Housing Units	2	2	-	-	-	-	-	-	مسكن	غير مبين	غير مبين
	Persons	8	8	-	-	-	-	-	-	أفراد		
Total	Housing Units	951	6	40	85	268	304	193	55	مسكن	المجموع	
	Persons	6,212	35	364	749	2,055	1,917	914	178	أفراد		
Camps												
Villa	Housing Units	67	-	3	5	31	28	-	-	مسكن	مخيمات	فيلا
	Persons	475	-	41	31	217	186	-	-	أفراد		
House	Housing Units	3,219	13	264	408	742	980	650	162	مسكن	دار	دار
	Persons	22,294	85	2,756	3,449	5,588	6,305	3,499	612	أفراد		
Apartment	Housing Units	1,853	4	84	208	504	601	377	75	مسكن	شقة	شقة
	Persons	11,090	20	664	1,483	3,314	3,471	1,874	264	أفراد		
Separate Room	Housing Units	5	-	-	-	-	-	-	5	مسكن	غرفة مستقلة	غرفة مستقلة
	Persons	14	-	-	-	-	-	-	14	أفراد		
Tent	Housing Units	-	-	-	-	-	-	-	-	مسكن	خيمة	خيمة
	Persons	-	-	-	-	-	-	-	-	أفراد		
Marginal	Housing Units	2	-	-	-	-	1	-	1	مسكن	براكية	براكية
	Persons	5	-	-	-	-	4	-	1	أفراد		
Others	Housing Units	-	-	-	-	-	-	-	-	مسكن	أخرى	أخرى
	Persons	-	-	-	-	-	-	-	-	أفراد		
Not Stated	Housing Units	42	42	-	-	-	-	-	-	مسكن	غير مبين	غير مبين
	Persons	370	370	-	-	-	-	-	-	أفراد		
Total	Housing Units	5,188	59	351	621	1,277	1,610	1,027	243	مسكن	المجموع	
	Persons	34,248	475	3,461	4,963	9,119	9,966	5,373	891	أفراد		

جدول 4: المساكن المأهولة والأفراد في محافظة رفح حسب التجمع السكاني وعدد الغرف في المسكن، 2007

Table 4: Occupied Housing Units and Persons in Rafah Governorate by Locality and Number of Rooms in Housing Unit, 2007

Locality	المجموع Total	عدد الغرف في المسكن							التجمع		
		غير مبين Not Stated	+6	5	4	3	2	1			
Rafah Governorate	Housing Units	26,391	383	1,472	3,913	7,777	7,656	4,125	1,065	مساكن	محافظة رفح
	Persons	170,624	2,811	13,821	29,927	53,812	45,798	20,635	3,820	أفراد	
Rafah	Housing Units	18,535	313	1,016	3,061	5,824	5,172	2,534	615	مساكن	رفح
	Persons	119,625	2,279	9,357	22,908	39,774	30,461	12,556	2,290	أفراد	
Rafah Camp	Housing Units	5,188	59	351	621	1,277	1,610	1,027	243	مساكن	مُخِيْمَ رَفَح
	Persons	34,248	475	3,461	4,963	9,119	9,966	5,373	891	أفراد	
Al-Nnaser (Al Bayuk)	Housing Units	951	6	40	85	268	304	193	55	مساكن	النصر (البيوك)
	Persons	6,212	35	364	749	2,055	1,917	914	178	أفراد	
Shokat as Sufi	Housing Units	1,717	5	65	146	408	570	371	152	مساكن	شوكة الصوفي
	Persons	10,539	22	639	1,307	2,864	3,454	1,792	461	أفراد	

جدول 5: المساكن المأهولة والأفراد في محافظة رفح حسب نوع التجمع وعدد الغرف المخصصة للنوم في المسكن، 2007

Table 5: Occupied Housing Units and Persons in Rafah Governorate by Type of Locality and Number of Rooms for Sleeping in Housing Unit, 2007

Type of Locality		متوسط عدد الغرف المخصصة للنوم في المسكن Average Number of Rooms for sleeping in Housing Unit	المجموع Total	عدد الغرف المخصصة للنوم Number of Rooms for sleeping						نوع التجمع		
				غير مبين Not Stated	+6	5	4	3	2			1
Rafah Governorate	Housing Units	2.3	26,391	378	207	453	2,153	7,989	9,640	5,571	مساكن	محافظة رفح
	Persons	-	170,624	2,762	2,830	4,996	20,146	61,489	58,811	19,590	أفراد	
Urban	Housing Units	2.4	20,252	318	147	312	1,636	6,367	7,371	4,101	مساكن	حضر
	Persons	-	130,164	2,289	1,900	3,439	15,049	48,531	44,492	14,464	أفراد	
Rural	Housing Units	2.1	951	5	2	13	63	200	425	243	مساكن	ريف
	Persons	-	6,212	29	35	174	697	1,712	2,708	857	أفراد	
Camps	Housing Units	2.3	5,188	55	58	128	454	1,422	1,844	1,227	مساكن	مخيمات
	Persons	-	34,248	444	895	1,383	4,400	11,246	11,611	4,269	أفراد	

جدول 6: المساكن المأهولة والأفراد في محافظة رفح حسب نوع المسكن ونوع التجمع والمصدر الرئيسي للمياه، 2007

Table 6: Occupied Housing Units and Persons in Rafah Governorate by Type of Housing Unit, Type of Locality and Main Source of Water in Housing Unit, 2007

Type of Locality and Type of Housing Unit		المجموع Total	المصدر الرئيسي للمياه					نوع التجمع ونوع المسكن		
			غير مبين Not Stated	أخرى Other	صهاريج (تتكات) Water Tanks	ينابيع Springs	آبار جمع مياه الامطار Well (to Gather Rain Water)		شبكة مياه عامة Public Network	
Rafah Governorate									محافظة رفح	
Villa	Housing Units	495	-	9	-	-	10	476	مسكن	فيلا
	Persons	3,425	-	65	-	-	71	3,289	أفراد	
House	Housing Units	12,220	8	847	82	3	289	10,991	مسكن	دار
	Persons	85,122	62	5,488	495	27	1,974	77,076	أفراد	
Apartment	Housing Units	13,150	2	147	6	2	185	12,808	مسكن	شقة
	Persons	78,846	12	954	28	8	1,113	76,731	أفراد	
Others*	Housing Units	223	-	70	46	-	35	72	مسكن	أخرى*
	Persons	957	-	271	181	-	171	334	أفراد	
Not Stated	Housing Units	303	296	2	-	-	-	5	مسكن	غير مبين
	Persons	2,274	2,231	6	-	-	-	37	أفراد	
Total	Housing Units	26,391	306	1,075	134	5	519	24,352	مسكن	المجموع
	Persons	170,624	2,305	6,784	704	35	3,329	157,467	أفراد	
Urban										حضر
Villa	Housing Units	423	-	7	-	-	10	406	مسكن	فيلا
	Persons	2,918	-	53	-	-	71	2,794	أفراد	
House	Housing Units	8,196	4	415	71	2	278	7,426	مسكن	دار
	Persons	57,381	27	2,664	427	26	1,902	52,335	أفراد	
Apartment	Housing Units	11,188	2	111	6	2	181	10,886	مسكن	شقة
	Persons	67,126	12	724	28	8	1,088	65,266	أفراد	
Others*	Housing Units	186	-	43	45	-	35	63	مسكن	أخرى*
	Persons	843	-	189	180	-	171	303	أفراد	
Not Stated	Housing Units	259	252	2	-	-	-	5	مسكن	غير مبين
	Persons	1,896	1,853	6	-	-	-	37	أفراد	
Total	Housing Units	20,252	258	578	122	4	504	18,786	مسكن	المجموع
	Persons	130,164	1,892	3,636	635	34	3,232	120,735	أفراد	

جدول 6 (تابع): المساكن المأهولة والأفراد في محافظة رفح حسب نوع المسكن ونوع التجمع والمصدر الرئيسي للمياه، 2007

Table 6 (Cont.): Occupied Housing Units and Persons in Rafah Governorate by Type of Housing Unit, Type of Locality and Main Source of Water in Housing Unit, 2007

Type of Locality and Type of Housing Unit		المجموع Total	المصدر الرئيسي للمياه					نوع التجمع ونوع المسكن		
			Main Source of Water							
			غير مبين Not Stated	أخرى Other	صهاريج (تنكات) Water Tanks	ينابيع Springs	آبار جمع مياه الامطار Well (to Gather Rain Water)			شبكة مياه عامة Public Network
Rural									ريف	
Villa	Housing Units	5	-	2	-	-	-	3	مساكن	فيلا
	Persons	32	-	12	-	-	-	20	أفراد	
House	Housing Units	805	2	424	7	-	9	363	مساكن	دار
	Persons	5,447	15	2,783	58	-	55	2,536	أفراد	
Apartment	Housing Units	109	-	35	-	-	-	74	مساكن	شقة
	Persons	630	-	220	-	-	-	410	أفراد	
Others*	Housing Units	30	-	26	1	-	-	3	مساكن	أخرى*
	Persons	95	-	81	1	-	-	13	أفراد	
Not Stated	Housing Units	2	2	-	-	-	-	-	مساكن	غير مبين
	Persons	8	8	-	-	-	-	-	أفراد	
Total	Housing Units	951	4	487	8	-	9	443	مساكن	المجموع
	Persons	6,212	23	3,096	59	-	55	2,979	أفراد	
Camps										مخيمات
Villa	Housing Units	67	-	-	-	-	-	67	مساكن	فيلا
	Persons	475	-	-	-	-	-	475	أفراد	
House	Housing Units	3,219	2	8	4	1	2	3,202	مساكن	دار
	Persons	22,294	20	41	10	1	17	22,205	أفراد	
Apartment	Housing Units	1,853	-	1	-	-	4	1,848	مساكن	شقة
	Persons	11,090	-	10	-	-	25	11,055	أفراد	
Others*	Housing Units	7	-	1	-	-	-	6	مساكن	أخرى*
	Persons	19	-	1	-	-	-	18	أفراد	
Not Stated	Housing Units	42	42	-	-	-	-	-	مساكن	غير مبين
	Persons	370	370	-	-	-	-	-	أفراد	
Total	Housing Units	5,188	44	10	4	1	6	5,123	مساكن	المجموع
	Persons	34,248	390	52	10	1	42	33,753	أفراد	

*Other include (Separate Room, Tent, Marginal and Other)

*اخرى تشمل (غرفة مستقلة، خيمة، براكية، اخرى)

جدول 7: المساكن المأهولة والأفراد في محافظة رفح حسب التجمع السكاني والمصدر الرئيسي للمياه، 2007

Table 7: Occupied Housing Units and Persons in Rafah Governorate by Locality and Main Source of Water, 2007

Locality		المجموع Total	المصدر الرئيسي للمياه						التجمع	
			Main Source of Water							
			غير مبين Not Stated	أخرى Other	صهاريج (تنكات) Water Tanks	ينابيع Springs	آبار جمع مياه الامطار Well (to Gather Rain Water)	شبكة مياه عامة Public Network		
Rafah Governorate	Housing Units	26,391	306	1,075	134	5	519	24,352	مساكن	محافظة رفح
	Persons	170,624	2,305	6,784	704	35	3,329	157,467	أفراد	
Rafah	Housing Units	18,535	256	451	88	4	472	17,264	مساكن	رفح
	Persons	119,625	1,878	2,790	443	34	3,020	111,460	أفراد	
Rafah Camp	Housing Units	5,188	44	10	4	1	6	5,123	مساكن	مُخَيَّم رفح
	Persons	34,248	390	52	10	1	42	33,753	أفراد	
Al-Nnaser (Al Bayuk)	Housing Units	951	4	487	8	-	9	443	مساكن	النصر (البيوك)
	Persons	6,212	23	3,096	59	-	55	2,979	أفراد	
Shokat as Sufi	Housing Units	1,717	2	127	34	-	32	1,522	مساكن	شوكة الصوفي
	Persons	10,539	14	846	192	-	212	9,275	أفراد	

جدول 8: المساكن المأهولة والأفراد في محافظة رفح حسب نوع المسكن ونوع التجمع واتصال المسكن بالكهرباء، 2007

Table 8: Occupied Housing Units and Persons in Rafah Governorate by Type of Housing Unit, Type of Locality and Connection to Electricity in Housing Unit, 2007

Type of Locality and Type of Housing Unit		المجموع Total	الاتصال بالكهرباء				نوع التجمع ونوع المسكن	
			غير مبين Not Stated	لا يوجد No Electricity	مولد خاص Private Generator	شبكة عامة Public Network		
Rafah Governorate								محافظة رفح
Villa	Housing Units	495	-	-	9	486	مسكن	فيلا
	Persons	3,425	-	-	78	3,347	أفراد	
House	Housing Units	12,220	6	176	49	11,989	مسكن	دار
	Persons	85,122	51	1,037	301	83,733	أفراد	
Apartment	Housing Units	13,150	-	8	13	13,129	مسكن	شقة
	Persons	78,846	-	61	81	78,704	أفراد	
Others*	Housing Units	223	2	87	5	129	مسكن	أخرى*
	Persons	957	9	297	15	636	أفراد	
Not Stated	Housing Units	303	296	-	-	7	مسكن	غير مبين
	Persons	2,274	2,231	-	-	43	أفراد	
Total	Housing Units	26,391	304	271	76	25,740	مسكن	المجموع
	Persons	170,624	2,291	1,395	475	166,463	أفراد	
Urban								حضر
Villa	Housing Units	423	-	-	9	414	مسكن	فيلا
	Persons	2,918	-	-	78	2,840	أفراد	
House	Housing Units	8,196	2	112	36	8,046	مسكن	دار
	Persons	57,381	16	641	213	56,511	أفراد	
Apartment	Housing Units	11,188	-	8	10	11,170	مسكن	شقة
	Persons	67,126	-	61	61	67,004	أفراد	
Others*	Housing Units	186	2	68	5	111	مسكن	أخرى*
	Persons	843	9	242	15	577	أفراد	
Not Stated	Housing Units	259	252	-	-	7	مسكن	غير مبين
	Persons	1,896	1,853	-	-	43	أفراد	
Total	Housing Units	20,252	256	188	60	19,748	مسكن	المجموع
	Persons	130,164	1,878	944	367	126,975	أفراد	

جدول 8 (تابع): المساكن المأهولة والأفراد في محافظة رفح حسب نوع المسكن ونوع التجمع واتصال المسكن بالكهرباء، 2007

Table 8 (Cont.): Occupied Housing Units and Persons in Rafah Governorate by Type of Housing Unit, Type of Locality and Connection to Electricity in Housing Unit, 2007

Type of Locality and Type of Housing Unit		المجموع Total	الاتصال بالكهرباء				نوع التجمع ونوع المسكن	
			غير مبين Not Stated	لا يوجد No Electricity	مولد خاص Private Generator	شبكة عامة Public Network		
Rural								ريف
Villa	Housing Units	5	-	-	-	5	مساكن	فيلا
	Persons	32	-	-	-	32	أفراد	
House	Housing Units	805	2	59	10	734	مساكن	دار
	Persons	5,447	15	379	62	4,991	أفراد	
Apartment	Housing Units	109	-	-	1	108	مساكن	شقة
	Persons	630	-	-	4	626	أفراد	
Others*	Housing Units	30	-	18	-	12	مساكن	أخرى*
	Persons	95	-	54	-	41	أفراد	
Not Stated	Housing Units	2	2	-	-	-	مساكن	غير مبين
	Persons	8	8	-	-	-	أفراد	
Total	Housing Units	951	4	77	11	859	مساكن	المجموع
	Persons	6,212	23	433	66	5,690	أفراد	
Camps								مخيمات
Villa	Housing Units	67	-	-	-	67	مساكن	فيلا
	Persons	475	-	-	-	475	أفراد	
House	Housing Units	3,219	2	5	3	3,209	مساكن	دار
	Persons	22,294	20	17	26	22,231	أفراد	
Apartment	Housing Units	1,853	-	-	2	1,851	مساكن	شقة
	Persons	11,090	-	-	16	11,074	أفراد	
Others*	Housing Units	7	-	1	-	6	مساكن	أخرى*
	Persons	19	-	1	-	18	أفراد	
Not Stated	Housing Units	42	42	-	-	-	مساكن	غير مبين
	Persons	370	370	-	-	-	أفراد	
Total	Housing Units	5,188	44	6	5	5,133	مساكن	المجموع
	Persons	34,248	390	18	42	33,798	أفراد	

*Other include (Separate Room, Tent, Marginal and Other)

*اخرى تشمل (غرفة مستقلة، خيمة، براكية، اخرى)

جدول 9: المساكن المأهولة والأفراد في محافظة رفح حسب التجمع السكاني واتصال المسكن بالكهرباء، 2007

Table 9: Occupied Housing Units and Persons in Rafah Governorate by Locality and Connection to Electricity in Housing Unit, 2007

Locality		المجموع Total	الاتصال بالكهرباء Connection to Electricity				التجمع
			غير مبيّن Not Stated	لا يوجد No Electricity	مولد خاص Private Generator	شبكة عامة Public Network	
Rafah Governorate	Housing Units	26,391	304	271	76	25,740	مساكن محافظة رفح
	Persons	170,624	2,291	1,395	475	166,463	أفراد
Rafah	Housing Units	18,535	255	98	35	18,147	مساكن رفح
	Persons	119,625	1,872	426	228	117,099	أفراد
Rafah Camp	Housing Units	5,188	44	6	5	5,133	مساكن مُخَيِّم رفح
	Persons	34,248	390	18	42	33,798	أفراد
Al-Nnaser (Al Bayuk)	Housing Units	951	4	77	11	859	مساكن النصر (البيوك)
	Persons	6,212	23	433	66	5,690	أفراد
Shokat as Sufi	Housing Units	1,717	1	90	25	1,601	مساكن شوكّة الصوفي
	Persons	10,539	6	518	139	9,876	أفراد

جدول 10: المساكن المأهولة والأفراد في محافظة رفح حسب نوع المسكن ونوع التجمع واتصال المسكن بالصرف الصحي، 2007

Table 10: Occupied Housing Units and Persons in Rafah Governorate by Type of Housing Unit, Type of Locality and Connection to Sewage System in Housing Unit , 2007

Type of Locality and Type of Housing Unit		المجموع Total	الاتصال بالصرف الصحي				نوع التجمع ونوع المسكن	
			غير مبيّن Not Stated	لا يوجد No Sewage	حفرة امتصاصية Cesspool	شبكة عامة Public Sewage		
Rafah Governorate								محافظة رفح
Villa	Housing Units	495	-	-	101	394	مساكن	فيلا
	Persons	3,425	-	-	683	2,742	أفراد	
House	Housing Units	12,220	6	19	3,975	8,220	مساكن	دار
	Persons	85,122	51	67	26,694	58,310	أفراد	
Apartment	Housing Units	13,150	-	-	1,172	11,978	مساكن	شقة
	Persons	78,846	-	-	7,097	71,749	أفراد	
Others*	Housing Units	223	-	41	158	24	مساكن	أخرى*
	Persons	957	-	99	735	123	أفراد	
Not Stated	Housing Units	303	296	1	-	6	مساكن	غير مبيّن
	Persons	2,274	2,231	2	-	41	أفراد	
Total	Housing Units	26,391	302	61	5,406	20,622	مساكن	المجموع
	Persons	170,624	2,282	168	35,209	132,965	أفراد	
Urban								حضر
Villa	Housing Units	423	-	-	95	328	مساكن	فيلا
	Persons	2,918	-	-	630	2,288	أفراد	
House	Housing Units	8,196	2	15	3,130	5,049	مساكن	دار
	Persons	57,381	16	55	20,866	36,444	أفراد	
Apartment	Housing Units	11,188	-	-	1,057	10,131	مساكن	شقة
	Persons	67,126	-	-	6,428	60,698	أفراد	
Others*	Housing Units	186	-	27	141	18	مساكن	أخرى*
	Persons	843	-	73	665	105	أفراد	
Not Stated	Housing Units	259	252	1	-	6	مساكن	غير مبيّن
	Persons	1,896	1,853	2	-	41	أفراد	
Total	Housing Units	20,252	254	43	4,423	15,532	مساكن	المجموع
	Persons	130,164	1,869	130	28,589	99,576	أفراد	

جدول 10 (تابع): المساكن المأهولة والأفراد في محافظة رفح حسب نوع المسكن ونوع التجمع واتصال المسكن بالصرف الصحي، 2007

Table 10 (Cont.): Occupied Housing Units and Persons in Rafah Governorate by Type of Housing Unit, Type of Locality and Connection to Sewage System in Housing Unit , 2007

Type of Locality and Type of Housing Unit		المجموع Total	Connection to Sewage System			الاتصال بالصرف الصحي		نوع التجمع ونوع المسكن	
			غير مبين Not Stated	لا يوجد No Sewage	حفرة امتصاصية Cesspool	شبكة عامة Public Sewage			
Rural									ريف
Villa	Housing Units	5	-	-	5	-	مساكن	فيلا	
	Persons	32	-	-	32	-	أفراد		
House	Housing Units	805	2	2	779	22	مساكن	دار	
	Persons	5,447	15	5	5,264	163	أفراد		
Apartment	Housing Units	109	-	-	108	1	مساكن	شقة	
	Persons	630	-	-	624	6	أفراد		
Others*	Housing Units	30	-	14	16	-	مساكن	أخرى*	
	Persons	95	-	26	69	-	أفراد		
Not Stated	Housing Units	2	2	-	-	-	مساكن	غير مبين	
	Persons	8	8	-	-	-	أفراد		
Total	Housing Units	951	4	16	908	23	مساكن	المجموع	
	Persons	6,212	23	31	5,989	169	أفراد		
Camps									مخيمات
Villa	Housing Units	67	-	-	1	66	مساكن	فيلا	
	Persons	475	-	-	21	454	أفراد		
House	Housing Units	3,219	2	2	66	3,149	مساكن	دار	
	Persons	22,294	20	7	564	21,703	أفراد		
Apartment	Housing Units	1,853	-	-	7	1,846	مساكن	شقة	
	Persons	11,090	-	-	45	11,045	أفراد		
Others*	Housing Units	7	-	-	1	6	مساكن	أخرى*	
	Persons	19	-	-	1	18	أفراد		
Not Stated	Housing Units	42	42	-	-	-	مساكن	غير مبين	
	Persons	370	370	-	-	-	أفراد		
Total	Housing Units	5,188	44	2	75	5,067	مساكن	المجموع	
	Persons	34,248	390	7	631	33,220	أفراد		

*Other include (Separate Room, Tent, Marginal and Other)

*اخرى تشمل (غرفة مستقلة، خيمة، براكية، اخرى)

جدول 11: المساكن المأهولة والأفراد في محافظة رفح حسب التجمع واتصال المسكن بالصرف الصحي، 2007

Table 11: Occupied Housing Units and Persons in Rafah Governorate by Locality and Connection to Sewage System in Housing Unit, 2007

Locality	المجموع Total	الاتصال بالصرف الصحي Connection to Sewage System				التجمع		
		غير مبين Not Stated	لا يوجد No Sewage	حفرة امتصاصية Cesspool	شبكة عامة Public Sewage			
Rafah Governorate	Housing Units	26,391	302	61	5,406	20,622	مساكن	محافظة رفح
	Persons	170,624	2,282	168	35,209	132,965	أفراد	
Rafah	Housing Units	18,535	253	32	2,932	15,318	مساكن	رفح
	Persons	119,625	1,863	101	19,298	98,363	أفراد	
Rafah Camp	Housing Units	5,188	44	2	75	5,067	مساكن	مُخَيَّم رَفَح
	Persons	34,248	390	7	631	33,220	أفراد	
Al-Nnaser (Al Bayuk)	Housing Units	951	4	16	908	23	مساكن	النصر (البيُّوك)
	Persons	6,212	23	31	5,989	169	أفراد	
Shokat as Sufi	Housing Units	1,717	1	11	1,491	214	مساكن	شوكَّة الصُّوفي
	Persons	10,539	6	29	9,291	1,213	أفراد	

جدول 12: المساكن المأهولة والأفراد في محافظة رفح حسب نوع المسكن ونوع التجمع وتوفر مطبخ بالمسكن، 2007

Table 12: Occupied Housing Units and Persons in Rafah Governorate by Type of Housing Unit, Type of Locality and Availability of Kitchen in Housing Unit, 2007

Type of Locality and Type of Housing Unit		المجموع Total	توفر المطبخ				نوع التجمع ونوع المسكن	
			Availability of Kitchen		مطبخ متصل بالمياه			
			غير مبين Not Stated	لا يوجد No Kitchen	مطبخ غير متصل بالمياه Kitchen Without Piped Water	مطبخ متصل بالمياه Kitchen With Piped Water		
Rafah Governorate								محافظة رفح
Villa	Housing Units	495	-	-	-	495	مساكن	فيلا
	Persons	3,425	-	-	-	3,425	أفراد	
House	Housing Units	12,220	10	113	523	11,574	مساكن	دار
	Persons	85,122	87	525	3,301	81,209	أفراد	
Apartment	Housing Units	13,150	-	-	-	13,150	مساكن	شقة
	Persons	78,846	-	-	-	78,846	أفراد	
Others*	Housing Units	223	2	96	67	58	مساكن	أخرى*
	Persons	957	3	285	351	318	أفراد	
Not Stated	Housing Units	303	298	1	1	3	مساكن	غير مبين
	Persons	2,274	2,241	4	2	27	أفراد	
Total	Housing Units	26,391	310	210	591	25,280	مساكن	المجموع
	Persons	170,624	2,331	814	3,654	163,825	أفراد	
Urban								حضر
Villa	Housing Units	423	-	-	-	423	مساكن	فيلا
	Persons	2,918	-	-	-	2,918	أفراد	
House	Housing Units	8,196	4	74	324	7,794	مساكن	دار
	Persons	57,381	42	344	1,981	55,014	أفراد	
Apartment	Housing Units	11,188	-	-	-	11,188	مساكن	شقة
	Persons	67,126	-	-	-	67,126	أفراد	
Others*	Housing Units	186	2	69	60	55	مساكن	أخرى*
	Persons	843	3	221	318	301	أفراد	
Not Stated	Housing Units	259	254	1	1	3	مساكن	غير مبين
	Persons	1,896	1,863	4	2	27	أفراد	
Total	Housing Units	20,252	260	144	385	19,463	مساكن	المجموع
	Persons	130,164	1,908	569	2,301	125,386	أفراد	

جدول 12 (تابع): المساكن المأهولة والأفراد في محافظة رفح حسب نوع المسكن ونوع التجمع وتوفر مطبخ بالمسكن، 2007

Table 12 (Cont.): Occupied Housing Units and Persons in Rafah Governorate by Type of Housing Unit, Type of Locality and Availability of Kitchen in Housing Unit, 2007

Type of Locality and Type of Housing Unit		المجموع Total	توفر المطبخ				نوع التجمع ونوع المسكن	
			Availability of Kitchen					
			غير مبين Not Stated	لا يوجد No Kitchen	مطبخ غير متصل بالمياه Kitchen Without Piped Water	مطبخ متصل بالمياه Kitchen With Piped Water		
Rural								ريف
Villa	Housing Units	5	-	-	-	5	مساكن	فيلا
	Persons	32	-	-	-	32	أفراد	
House	Housing Units	805	4	11	122	668	مساكن	دار
	Persons	5,447	25	79	840	4,503	أفراد	
Apartment	Housing Units	109	-	-	-	109	مساكن	شقة
	Persons	630	-	-	-	630	أفراد	أخرى*
Separate Room	Housing Units	30	-	21	7	2	مساكن	غرفة مستقلة
	Persons	95	-	49	33	13	أفراد	
Not Stated	Housing Units	2	2	-	-	-	مساكن	غير مبين
	Persons	8	8	-	-	-	أفراد	
Total	Housing Units	951	6	32	129	784	مساكن	المجموع
	Persons	6,212	33	128	873	5,178	أفراد	
Camps								مخيمات
Villa	Housing Units	67	-	-	-	67	مساكن	فيلا
	Persons	475	-	-	-	475	أفراد	
House	Housing Units	3,219	2	28	77	3,112	مساكن	دار
	Persons	22,294	20	102	480	21,692	أفراد	
Apartment	Housing Units	1,853	-	-	-	1,853	مساكن	شقة
	Persons	11,090	-	-	-	11,090	أفراد	
Others*	Housing Units	7	-	6	-	1	مساكن	أخرى*
	Persons	19	-	15	-	4	أفراد	
Not Stated	Housing Units	42	42	-	-	-	مساكن	غير مبين
	Persons	370	370	-	-	-	أفراد	
Total	Housing Units	5,188	44	34	77	5,033	مساكن	المجموع
	Persons	34,248	390	117	480	33,261	أفراد	

*Other include (Separate Room, Tent, Marginal and Other)

*أخرى تشمل (غرفة مستقلة، خيمة، برلكية، أخرى)

جدول 13: المساكن المأهولة والأفراد في محافظة رفح حسب التجمع السكاني وتوفر مطبخ بالمسكن، 2007

Table 13: Occupied Housing Units and Persons in Rafah Governorate by Locality and Availability of Kitchen in Housing Unit, 2007

Locality	المجموع Total	توفر المطبخ Availability of Kitchen				التجمع		
		غير مبين Not Stated	لا يوجد No Kitchen	مطبخ غير متصل بالمياه Kitchen Without Piped Water	مطبخ متصل بالمياه Kitchen With Piped Water			
Rafah Governorate	Housing Units	26,391	310	210	591	25,280	مساكن	محافظة رفح
	Persons	170,624	2,331	814	3,654	163,825	أفراد	
Rafah	Housing Units	18,535	259	89	236	17,951	مساكن	رفح
	Persons	119,625	1,902	359	1,438	115,926	أفراد	
Rafah Camp	Housing Units	5,188	44	34	77	5,033	مساكن	مُخَيَّم رَفَح
	Persons	34,248	390	117	480	33,261	أفراد	
Al-Nnaser (Al Bayuk)	Housing Units	951	6	32	129	784	مساكن	النصر (البيُّوك)
	Persons	6,212	33	128	873	5,178	أفراد	
Shokat as Sufi	Housing Units	1,717	1	55	149	1,512	مساكن	شوكَّة الصُوفي
	Persons	10,539	6	210	863	9,460	أفراد	

جدول 14: المساكن المأهولة والأفراد في محافظة رفح حسب نوع المسكن ونوع التجمع وتوفر حمام بالمسكن، 2007

Table 14: Occupied Housing Units and Persons in Rafah Governorate by Type of Housing Unit, Type of Locality and Availability of Bathroom in Housing Unit, 2007

Type of Locality and Type of Housing Unit		المجموع Total	توفر حمام Availability of Bathroom				نوع التجمع ونوع المسكن	
			غير مبيّن Not Stated	لا يوجد No Bathroom	حمام غير متصل بالمياه Bathroom Without Piped Water	حمام متصل بالمياه Bathroom With Piped Water		
Rafah Governorate								محافظة رفح
Villa	Housing Units	495	-	-	-	495	مساكن	فيلا
	Persons	3,425	-	-	-	3,425	أفراد	
House	Housing Units	12,220	11	78	403	11,728	مساكن	دار
	Persons	85,122	79	391	2,402	82,250	أفراد	
Apartment	Housing Units	13,150	-	-	-	13,150	مساكن	شقة
	Persons	78,846	-	-	-	78,846	أفراد	
Others*	Housing Units	223	-	90	73	60	مساكن	أخرى*
	Persons	957	-	276	347	334	أفراد	
Not Stated	Housing Units	303	298	-	1	4	مساكن	غير مبيّن
	Persons	2,274	2,241	-	2	31	أفراد	
Total	Housing Units	26,391	309	168	477	25,437	مساكن	المجموع
	Persons	170,624	2,320	667	2,751	164,886	أفراد	
Urban								حضر
Villa	Housing Units	423	-	-	-	423	مساكن	فيلا
	Persons	2,918	-	-	-	2,918	أفراد	
House	Housing Units	8,196	5	58	241	7,892	مساكن	دار
	Persons	57,381	34	293	1,375	55,679	أفراد	
Apartment	Housing Units	11,188	-	-	-	11,188	مساكن	شقة
	Persons	67,126	-	-	-	67,126	أفراد	
Others*	Housing Units	186	-	66	62	58	مساكن	أخرى*
	Persons	843	-	216	301	326	أفراد	
Not Stated	Housing Units	259	254	-	1	4	مساكن	غير مبيّن
	Persons	1,896	1,863	-	2	31	أفراد	
Total	Housing Units	20,252	259	124	304	19,565	مساكن	المجموع
	Persons	130,164	1,897	509	1,678	126,080	أفراد	

جدول 14 (تابع): المساكن المأهولة والأفراد في محافظة رفح حسب نوع المسكن ونوع التجمع وتوفر حمام بالمسكن، 2007

Table 14 (Cont.): Occupied Housing Units and Persons in Rafah Governorate by Type of Housing Unit, Type of Locality and Availability of Bathroom in Housing Unit, 2007

Type of Locality and Type of Housing Unit		المجموع Total	توفر حمام Availability of Bathroom				نوع التجمع ونوع المسكن	
			غير مبين Not Stated	لا يوجد No Bathroom	حمام غير متصل بالمياه Bathroom Without Piped Water	حمام متصل بالمياه Bathroom With Piped Water		
Rural								ريف
Villa	Housing Units	5	-	-	-	5	مساكن	فيلا
	Persons	32	-	-	-	32	أفراد	
House	Housing Units	805	4	5	114	682	مساكن	دار
	Persons	5,447	25	38	755	4,629	أفراد	
Apartment	Housing Units	109	-	-	-	109	مساكن	شقة
	Persons	630	-	-	-	630	أفراد	
Others*	Housing Units	30	-	19	10	1	مساكن	أخرى*
	Persons	95	-	46	45	4	أفراد	
Not Stated	Housing Units	2	2	-	-	-	مساكن	غير مبين
	Persons	8	8	-	-	-	أفراد	
Total	Housing Units	951	6	24	124	797	مساكن	المجموع
	Persons	6,212	33	84	800	5,295	أفراد	
Camps								مخيمات
Villa	Housing Units	67	-	-	-	67	مساكن	فيلا
	Persons	475	-	-	-	475	أفراد	
House	Housing Units	3,219	2	15	48	3,154	مساكن	دار
	Persons	22,294	20	60	272	21,942	أفراد	
Apartment	Housing Units	1,853	-	-	-	1,853	مساكن	شقة
	Persons	11,090	-	-	-	11,090	أفراد	
Others*	Housing Units	7	-	5	1	1	مساكن	أخرى*
	Persons	19	-	14	1	4	أفراد	
Not Stated	Housing Units	42	42	-	-	-	مساكن	غير مبين
	Persons	370	370	-	-	-	أفراد	
Total	Housing Units	5,188	44	20	49	5,075	مساكن	المجموع
	Persons	34,248	390	74	273	33,511	أفراد	

*Other include (Separate Room, Tent, Marginal and Other)

*أخرى تشمل (غرفة مستقلة، خيمة، براكية، أخرى)

جدول 15: المساكن المأهولة والأفراد في محافظة رفح حسب التجمع السكاني وتوفر حمام بالمسكن، 2007

Table 15: Occupied Housing Units and Persons in Rafah Governorate by Locality and Availability of Bathroom in Housing Unit, 2007

Locality	المجموع Total	توفر حمام				التجمع		
		غير مبين Not Stated	لا يوجد No Bathroom	حمام غير متصل بالمياه Bathroom Without Piped Water	حمام متصل بالمياه Bathroom With Piped Water			
Rafah Governorate	Housing Units	26,391	309	168	477	25,437	مساكن	محافظة رفح
	Persons	170,624	2,320	667	2,751	164,886	أفراد	
Rafah	Housing Units	18,535	258	57	189	18,031	مساكن	رفح
	Persons	119,625	1,891	202	1,055	116,477	أفراد	
Rafah Camp	Housing Units	5,188	44	20	49	5,075	مساكن	مُخَيَّم رَفَح
	Persons	34,248	390	74	273	33,511	أفراد	
Al-Nnaser (Al Bayuk)	Housing Units	951	6	24	124	797	مساكن	النصر (البيوك)
	Persons	6,212	33	84	800	5,295	أفراد	
Shokat as Sufi	Housing Units	1,717	1	67	115	1,534	مساكن	شوكة الصوفي
	Persons	10,539	6	307	623	9,603	أفراد	

جدول 16: المساكن المأهولة والأفراد في محافظة رفح حسب نوع المسكن ونوع التجمع وتوفر مرحاض بالمسكن، 2007

Table 16: Occupied Housing Units and Persons in Rafah Governorate by Type of Housing Unit, Type of Locality and Availability of Toilet, 2007

Type of Locality and Type of Housing Unit		المجموع Total	توفر مرحاض		توفر مرحاض		نوع التجمع ونوع المسكن
			Availability of Toilet		مرحاض متصل بالمياه	مرحاض متصل بالمياه	
			غير ميبين Not Stated	لا يوجد No Toilet	مرحاض غير متصل بالمياه Toilet Without Piped Water	مرحاض متصل بالمياه Toilet With Piped Water	
Rafah Governorate							محافظة رفح
Villa	Housing Units	495	-	-	-	495	مسكن فيلا
	Persons	3,425	-	-	-	3,425	أفراد
House	Housing Units	12,220	11	81	445	11,683	مسكن دار
	Persons	85,122	81	424	2,738	81,879	أفراد
Apartment	Housing Units	13,150	1	-	-	13,149	مسكن شقة
	Persons	78,846	4	-	-	78,842	أفراد
Others*	Housing Units	223	-	78	85	60	مسكن أخرى*
	Persons	957	-	225	396	336	أفراد
Not Stated	Housing Units	303	298	-	1	4	مسكن غير ميبين
	Persons	2,274	2,241	-	2	31	أفراد
Total	Housing Units	26,391	310	159	531	25,391	مسكن المجموع
	Persons	170,624	2,326	649	3,136	164,513	أفراد
Urban							حضر
Villa	Housing Units	423	-	-	-	423	مسكن فيلا
	Persons	2,918	-	-	-	2,918	أفراد
House	Housing Units	8,196	5	56	264	7,871	مسكن دار
	Persons	57,381	36	298	1,542	55,505	أفراد
Apartment	Housing Units	11,188	1	-	-	11,187	مسكن شقة
	Persons	67,126	4	-	-	67,122	أفراد
Others*	Housing Units	186	-	55	73	58	مسكن أخرى*
	Persons	843	-	167	348	328	أفراد
Not Stated	Housing Units	259	254	-	1	4	مسكن غير ميبين
	Persons	1,896	1,863	-	2	31	أفراد
Total	Housing Units	20,252	260	111	338	19,543	مسكن المجموع
	Persons	130,164	1,903	465	1,892	125,904	أفراد

جدول 16 (تابع): المساكن المأهولة والأفراد في محافظة رفح حسب نوع المسكن وتوفر مرحاض بالمسكن ونوع التجمع، 2007

Table 16 (Cont.): Occupied Housing Units and Persons in Rafah Governorate by Type of Housing Unit, Type of Locality and Availability of Toilet, 2007

Type of Locality and Type of Housing Unit		المجموع Total	توفر مرحاض Availability of Toilet				نوع التجمع ونوع المسكن	
			غير مبين Not Stated	لا يوجد No Toilet	مرحاض غير متصل بالمياه Toilet Without Piped Water	مرحاض متصل بالمياه Toilet With Piped Water		
Rural								ريف
Villa	Housing Units	5	-	-	-	5	مساكن	فيلا
	Persons	32	-	-	-	32	أفراد	
House	Housing Units	805	4	4	129	668	مساكن	دار
	Persons	5,447	25	34	885	4,503	أفراد	
Apartment	Housing Units	109	-	-	-	109	مساكن	شقة
	Persons	630	-	-	-	630	أفراد	
Others*	Housing Units	30	-	18	11	1	مساكن	أخرى*
	Persons	95	-	44	47	4	أفراد	
Not Stated	Housing Units	2	2	-	-	-	مساكن	غير مبين
	Persons	8	8	-	-	-	أفراد	
Total	Housing Units	951	6	22	140	783	مساكن	المجموع
	Persons	6,212	33	78	932	5,169	أفراد	
Camps								مخيمات
Villa	Housing Units	67	-	-	-	67	مساكن	فيلا
	Persons	475	-	-	-	475	أفراد	
House	Housing Units	3,219	2	21	52	3,144	مساكن	دار
	Persons	22,294	20	92	311	21,871	أفراد	
Apartment	Housing Units	1,853	-	-	-	1,853	مساكن	شقة
	Persons	11,090	-	-	-	11,090	أفراد	
Others*	Housing Units	7	-	5	1	1	مساكن	أخرى*
	Persons	19	-	14	1	4	أفراد	
Not Stated	Housing Units	42	42	-	-	-	مساكن	غير مبين
	Persons	370	370	-	-	-	أفراد	
Total	Housing Units	5,188	44	26	53	5,065	مساكن	المجموع
	Persons	34,248	390	106	312	33,440	أفراد	

*Other include (Separate Room, Tent, Marginal and Other)

*اخرى تشمل (غرفة مستقلة، خيمة، براكية، اخرى)

جدول 17: المساكن المأهولة والأفراد في محافظة رفح حسب التجمع السكاني وتوفر مرحاض بالمسكن، 2007

Table 17: Occupied Housing Units and Persons in Rafah Governorate by Locality and Availability of Toilet in Housing Unit, 2007

Locality	المجموع Total	توفر مرحاض				التجمع		
		غير مبين Not Stated	لا يوجد No Toilet	مرحاض غير متصل بالمياه Toilet Without Piped Water	مرحاض متصل بالمياه Toilet With Piped Water			
Rafah Governorate	Housing Units	26,391	310	159	531	25,391	مساكن	محافظة رفح
	Persons	170,624	2,326	649	3,136	164,513	أفراد	
Rafah	Housing Units	18,535	258	77	182	18,018	مساكن	رفح
	Persons	119,625	1,887	318	1,000	116,420	أفراد	
Rafah Camp	Housing Units	5,188	44	26	53	5,065	مساكن	مُخَيَّم رَفَح
	Persons	34,248	390	106	312	33,440	أفراد	
Al-Nnaser (Al Bayuk)	Housing Units	951	6	22	140	783	مساكن	النصر (البيوك)
	Persons	6,212	33	78	932	5,169	أفراد	
Shokat as Sufi	Housing Units	1,717	2	34	156	1,525	مساكن	شوكة الصوفي
	Persons	10,539	16	147	892	9,484	أفراد	

جدول 18: المساكن المأهولة والأفراد في محافظة رفح حسب نوع المسكن ونوع التجمع وحيارة المسكن، 2007

Table 18: Occupied Housing Units and Persons in Rafah Governorate by Type of Housing Unit, Type of Locality and Tenure of Housing Unit, 2007

Type of Locality and Type of Housing Unit		المجموع Total	حيارة المسكن						نوع التجمع ونوع المسكن		
			Tenure of Housing Unit								
			غير مبين Not Stated	أخرى Others	مقابل عمل For Work	دون مقابل Without Payment	مستأجر مفروش Rented Furnished	مستأجر غير مفروش Rented Unfurnished			ملك Owned
Rafah Governorate											محافظة رفح
Villa	Housing Units	495	-	3	12	30	10	37	403	مساكن	فيلا
	Persons	3,425	-	24	93	227	71	236	2,774	أفراد	
House	Housing Units	12,220	16	10	27	597	86	899	10,585	مساكن	دار
	Persons	85,122	95	70	188	3,455	593	5,764	74,957	أفراد	
Apartment	Housing Units	13,150	4	7	32	1,705	97	1,433	9,872	مساكن	شقة
	Persons	78,846	16	36	189	9,312	530	7,999	60,764	أفراد	
Others*	Housing Units	223	-	-	7	41	-	2	173	مساكن	أخرى*
	Persons	957	-	-	40	181	-	4	732	أفراد	
Not Stated	Housing Units	303	298	-	-	-	-	-	5	مساكن	غير مبين
	Persons	2,274	2,241	-	-	-	-	-	33	أفراد	
Total	Housing Units	26,391	318	20	78	2,373	193	2,371	21,038	مساكن	المجموع
	Persons	170,624	2,352	130	510	13,175	1,194	14,003	139,260	أفراد	
Urban											حضر
Villa	Housing Units	423	-	3	10	23	7	32	348	مساكن	فيلا
	Persons	2,918	-	24	79	171	49	208	2,387	أفراد	
House	Housing Units	8,196	9	6	21	361	64	548	7,187	مساكن	دار
	Persons	57,381	52	48	137	2,025	464	3,621	51,034	أفراد	
Apartment	Housing Units	11,188	3	6	27	1,499	85	1,265	8,303	مساكن	شقة
	Persons	67,126	12	30	153	8,196	457	7,024	51,254	أفراد	
Others*	Housing Units	186	-	-	7	26	-	1	152	مساكن	أخرى*
	Persons	843	-	-	40	129	-	2	672	أفراد	
Not Stated	Housing Units	259	254	-	-	-	-	-	5	مساكن	غير مبين
	Persons	1,896	1,863	-	-	-	-	-	33	أفراد	
Total	Housing Units	20,252	266	15	65	1,909	156	1,846	15,995	مساكن	المجموع
	Persons	130,164	1,927	102	409	10,521	970	10,855	105,380	أفراد	

جدول 18 (تابع): المساكن المأهولة والأفراد في محافظة رفح حسب نوع المسكن ونوع التجمع وحيازة المسكن، 2007

Table 18 (Cont.): Occupied Housing Units and Persons in Rafah Governorate by Type of Housing Unit, Type of Locality and Tenure of Housing Unit, 2007

Type of Locality and Type of Housing Unit		المجموع Total	حيازة المسكن						نوع التجمع ونوع المسكن		
			Tenure of Housing Unit								
			غير مبين Not Stated	أخرى Others	مقابل عمل For Work	دون مقابل Without Payment	مستأجر مفروش Rented Furnished	مستأجر غير مفروش Rented Unfurnished			ملك Owned
Rural											ريف
Villa	Housing Units	5	-	-	-	-	-	-	5	مساكن	فيلا
	Persons	32	-	-	-	-	-	-	32	أفراد	
House	Housing Units	805	2	1	1	20	1	21	759	مساكن	دار
	Persons	5,447	16	2	4	101	6	163	5,155	أفراد	
Apartment	Housing Units	109	-	-	-	3	1	2	103	مساكن	شقة
	Persons	630	-	-	-	13	3	10	604	أفراد	
Others*	Housing Units	30	-	-	-	13	-	-	17	مساكن	أخرى*
	Persons	95	-	-	-	45	-	-	50	أفراد	
Not Stated	Housing Units	2	2	-	-	-	-	-	-	مساكن	غير مبين
	Persons	8	8	-	-	-	-	-	-	أفراد	
Total	Housing Units	951	4	1	1	36	2	23	884	مساكن	المجموع
	Persons	6,212	24	2	4	159	9	173	5,841	أفراد	
Camps											مخيمات
Villa	Housing Units	67	-	-	2	7	3	5	50	مساكن	فيلا
	Persons	475	-	-	14	56	22	28	355	أفراد	
House	Housing Units	3,219	5	3	5	216	21	330	2,639	مساكن	دار
	Persons	22,294	27	20	47	1,329	123	1,980	18,768	أفراد	
Apartment	Housing Units	1,853	1	1	5	203	11	166	1,466	مساكن	شقة
	Persons	11,090	4	6	36	1,103	70	965	8,906	أفراد	
Others*	Housing Units	7	-	-	-	2	-	1	4	مساكن	أخرى*
	Persons	19	-	-	-	7	-	2	10	أفراد	
Not Stated	Housing Units	42	42	-	-	-	-	-	-	مساكن	غير مبين
	Persons	370	370	-	-	-	-	-	-	أفراد	
Total	Housing Units	5,188	48	4	12	428	35	502	4,159	مساكن	المجموع
	Persons	34,248	401	26	97	2,495	215	2,975	28,039	أفراد	

*Other include (Separate Room, Tent, Marginal and Other)

*اخرى تشمل (غرفة مستقلة، خيمة، براكية، اخرى)

جدول 19: المساكن المأهولة والأفراد في محافظة رفح حسب التجمع السكاني وحيارة المسكن، 2007

Table 19: Occupied Housing Units and Persons in Rafah Governorate by Locality and Tenure of Housing Unit, 2007

Governorate		المجموع Total	Tenure of Housing Unit						حيارة المسكن			المحافظة
			غير مبيّن	أخرى	مقابل عمل	دون مقابل	مستأجر مفروش	مستأجر غير مفروش	ملك			
			Not Stated	Others	For Work	Without Payment	Rented Furnished	Rented Unfurnished	Owned			
Rafah Governorate	Housing Units	26,391	318	20	78	2,373	193	2,371	21,038	مساكن	محافظة رفح	
	Persons	170,624	2,352	130	510	13,175	1,194	14,003	139,260	أفراد		
Al Qarara	Housing Units	18,535	264	12	60	1,845	141	1,773	14,440	مساكن	رفح	
	Persons	119,625	1,918	80	394	10,222	871	10,456	95,684	أفراد		
Rafah Camp	Housing Units	5,188	48	4	12	428	35	502	4,159	مساكن	مُخَيَّم رفح	
	Persons	34,248	401	26	97	2,495	215	2,975	28,039	أفراد		
Rafah	Housing Units	951	4	1	1	36	2	23	884	مساكن	النصر (البيوك)	
	Persons	6,212	24	2	4	159	9	173	5,841	أفراد		
Bani Suheila	Housing Units	1,717	2	3	5	64	15	73	1,555	مساكن	شوكّة الصوفي	
	Persons	10,539	9	22	15	299	99	399	9,696	أفراد		

جدول 20: الأسر في محافظة رفح حسب نوع المسكن ونوع التجمع ونوع الأسرة، 2007

Table 20: Households in Rafah Governorate by Type of Housing Unit, Type of Locality and Type of Household, 2007

Type of Locality and Type of Housing Unit	المجموع Total	نوع الأسرة				نوع التجمع ونوع المسكن	
		Type of Household	غير مبيّن Not Stated	أسرة مركبة Composite Household	أسرة ممتدة Extended Household		أسرة نووية Nuclear Household
Rafah Governorate						محافظة رفح	
Villa	495	-	2	90	395	8	فيلا
House	12,220	16	40	2,863	8,875	426	دار
Apartment	13,150	7	35	1,967	10,851	290	شقة
Others*	223	-	1	26	147	49	أخرى*
Not Stated	303	241	-	5	40	17	غير مبيّن
Total	26,391	264	78	4,951	20,308	790	المجموع
Urban							حضر
Villa	423	-	1	74	342	6	فيلا
House	8,196	12	31	1,759	6,130	264	دار
Apartment	11,188	7	31	1,639	9,287	224	شقة
Others*	186	-	1	24	122	39	أخرى*
Not Stated	259	204	-	4	39	12	غير مبيّن
Total	20,252	223	64	3,500	15,920	545	المجموع
Rural							ريف
Villa	5	-	-	-	5	-	فيلا
House	805	-	-	158	618	29	دار
Apartment	109	-	-	10	99	-	شقة
Others*	30	-	-	2	20	8	أخرى*
Not Stated	2	2	-	-	-	-	غير مبيّن
Total	951	2	-	170	742	37	المجموع

جدول 20 (تابع): الأسر في محافظة رفح حسب نوع المسكن ونوع الأسرة ونوع التجمع، 2007

Table 20 (cont.): Households in Rafah Governorate by Type of Housing Unit, Type of Locality and Type of Household, 2007

Type of Locality and Type of Housing Unit	المجموع Total	نوع الأسرة					نوع التجمع ونوع المسكن
		غير مبيّن Not Stated	أسرة مركبة Composite Household	أسرة ممتدة Extended Household	أسرة نووية Nuclear Household	أسرة من شخص واحد One Person Household	
Camps							مخيمات
Villa	67	-	1	16	48	2	فيلا
House	3,219	4	9	946	2,127	133	دار
Apartment	1,853	-	4	318	1,465	66	شقة
Others*	7	-	-	-	5	2	أخرى*
Not Stated	42	35	-	1	1	5	غير مبيّن
Total	5,188	39	14	1,281	3,646	208	المجموع

*Other include(Separate Room, Tent, Marginal and Other)

*اخرى تشمل (غرفة مستقلة، خيمة، براكية، اخرى)

جدول 21: الأسر في محافظة رفح حسب عمر وجنس رب الأسرة ونوع التجمع ونوع المسكن، 2007

Table 21: Households in Rafah Governorate by Age, Sex of Head of Household, Type of Locality and Type of Housing Unit , 2007

Type of Locality and Age and Sex of Head of Household		المجموع Total	نوع المسكن					نوع التجمع وعمر وجنس رب الأسرة	
			غير مبين Not Stated	أخرى* Others*	شقة Apartment	دار House	فيلا Villa		
Rafah Governorate									محافظة رفح
Less Than 15	Male	2	-	-	1	1	-	ذكور	أقل من 15
	Female	1	-	-	1	-	-	إناث	
15- 24	Male	979	2	9	624	333	11	ذكور	24 - 15
	Female	46	-	-	26	18	2	إناث	
25 - 34	Male	6,942	4	42	4,259	2,552	85	ذكور	34 - 25
	Female	240	-	4	111	121	4	إناث	
35 - 44	Male	7,289	2	27	3,462	3,640	158	ذكور	44 - 35
	Female	442	-	8	177	252	5	إناث	
45 - 54	Male	4,529	2	20	2,024	2,367	116	ذكور	54 - 45
	Female	602	-	16	229	344	13	إناث	
55 - 64	Male	2,324	1	21	1,105	1,136	61	ذكور	64 - 55
	Female	524	-	19	195	302	8	إناث	
65 - 74	Male	983	1	11	462	491	18	ذكور	74 - 65
	Female	382	-	21	157	201	3	إناث	
75+	Male	516	-	10	218	281	7	ذكور	+75
	Female	258	-	15	81	160	2	إناث	
Not Stated	Male	308	272	-	17	17	2	ذكور	غير مبين
	Female	24	19	-	1	4	-	إناث	
Total	Male	23,872	284	140	12,172	10,818	458	ذكور	المجموع
	Female	2,519	19	83	978	1,402	37	إناث	
Urban									حضر
Less Than 15	Male	1	-	-	1	-	-	ذكور	أقل من 15
	Female	-	-	-	-	-	-	إناث	
15- 24	Male	825	2	9	547	256	11	ذكور	24 - 15
	Female	38	-	-	24	12	2	إناث	
25 - 34	Male	5,496	3	35	3,645	1,741	72	ذكور	34 - 25
	Female	187	-	2	95	86	4	إناث	
35 - 44	Male	5,530	1	26	2,913	2,455	135	ذكور	44 - 35
	Female	333	-	7	150	172	4	إناث	
45 - 54	Male	3,487	2	18	1,731	1,633	103	ذكور	54 - 45
	Female	452	-	13	198	232	9	إناث	
55 - 64	Male	1,809	1	18	960	778	52	ذكور	64 - 55
	Female	354	-	15	157	176	6	إناث	
65 - 74	Male	705	1	10	385	294	15	ذكور	74 - 65
	Female	244	-	16	122	104	2	إناث	
75+	Male	355	-	6	187	157	5	ذكور	+75
	Female	150	-	11	55	83	1	إناث	
Not Stated	Male	270	237	-	17	14	2	ذكور	غير مبين
	Female	16	12	-	1	3	-	إناث	
Total	Male	18,478	247	122	10,386	7,328	395	ذكور	المجموع
	Female	1,774	12	64	802	868	28	إناث	

جدول 21 (تابع): الأسر في محافظة رفح حسب عمر وجنس رب الأسرة ونوع التجمع ونوع المسكن، 2007

Table 21 (Cont.): Households in Rafah Governorate by Age, Sex of Head of Household, Type of Locality and Type of Housing Unit , 2007

Type of Locality and Age and Sex of Head of Household		المجموع Total	نوع المسكن				نوع التجمع وعمر وجنس رب الأسرة	
			غير مبين Not Stated	أخرى* Others*	شقة Apartment	دار House		
Rural								ريف
	Less Than 15	Male	1	-	-	1	-	ذكور أقل من 15
	Female	-	-	-	-	-	-	إناث
15- 24	Male	29	-	-	6	23	-	ذكور 24 - 15
	Female	5	-	-	1	4	-	إناث
25 - 34	Male	260	-	4	46	208	2	ذكور 34 - 25
	Female	18	-	2	2	14	-	إناث
35 - 44	Male	235	-	1	18	214	2	ذكور 44 - 35
	Female	26	-	1	-	25	-	إناث
45 - 54	Male	152	-	2	14	135	1	ذكور 54 - 45
	Female	24	-	2	3	19	-	إناث
55 - 64	Male	89	-	3	9	77	-	ذكور 64 - 55
	Female	20	-	3	3	14	-	إناث
65 - 74	Male	46	-	-	6	40	-	ذكور 74 - 65
	Female	17	-	5	-	12	-	إناث
75+	Male	15	-	4	-	11	-	ذكور +75
	Female	12	-	3	1	8	-	إناث
Not Stated	Male	1	1	-	-	-	-	ذكور غير مبين
	Female	1	1	-	-	-	-	إناث
Total	Male	828	1	14	99	709	5	المجموع ذكور
	Female	123	1	16	10	96	-	إناث
Camps								مخيمات
	Less Than 15	Male	-	-	-	-	-	ذكور أقل من 15
	Female	1	-	-	1	-	-	إناث
15- 24	Male	125	-	-	71	54	-	ذكور 24 - 15
	Female	3	-	-	1	2	-	إناث
25 - 34	Male	1,186	1	3	568	603	11	ذكور 34 - 25
	Female	35	-	-	14	21	-	إناث
35 - 44	Male	1,524	1	-	531	971	21	ذكور 44 - 35
	Female	83	-	-	27	55	1	إناث
45 - 54	Male	890	-	-	279	599	12	ذكور 54 - 45
	Female	126	-	1	28	93	4	إناث
55 - 64	Male	426	-	-	136	281	9	ذكور 64 - 55
	Female	150	-	1	35	112	2	إناث
65 - 74	Male	232	-	1	71	157	3	ذكور 74 - 65
	Female	121	-	-	35	85	1	إناث
75+	Male	146	-	-	31	113	2	ذكور +75
	Female	96	-	1	25	69	1	إناث
Not Stated	Male	37	34	-	-	3	-	ذكور غير مبين
	Female	7	6	-	-	1	-	إناث
Total	Male	4,566	36	4	1,687	2,781	58	المجموع ذكور
	Female	622	6	3	166	438	9	إناث

*Other include(Separate Room, Tent, Marginal and Other)

*أخرى تشمل (غرفة مستقلة، خيمة، براكية، أخرى)

جدول 22: الأسر في محافظة رفح حسب نوع المسكن ونوع التجمع والعلاقة بقوة العمل والجنس لرب الأسرة، 2007

Table 22: Households in Rafah Governorate by Type of Housing Unit, Type of Locality and Activity Status and Sex of Head of Household, 2007

Type of Locality and Type of Housing Unit	المجموع Total		العلاقة بقوة العمل والجنس لرب الأسرة								نوع التجمع ونوع المسكن		
			Activity Status and Sex of Head of Household				نشاطون اقتصادياً						
	غير مبين Not Stated		غير نشيطين اقتصادياً Not Economically Active		Economically Active								
	إناث Female	ذكور Male	إناث Female	ذكور Male	متعطّل لم يسبق له العمل Unemployed Never		متعطّل سبق له العمل Unemployed Ever Worked		مشغول Employed				
إناث Female	ذكور Male	إناث Female	ذكور Male	إناث Female	ذكور Male	إناث Female	ذكور Male	إناث Female	ذكور Male	إناث Female	ذكور Male		
Rafah Governorate													محافظة رفح
Villa	37	458	-	5	30	53	-	45	-	53	7	302	فيلا
House	1,402	10,818	4	48	1,247	1,744	17	1,029	15	1,905	119	6,092	دار
Apartment	978	12,172	2	36	864	1,511	9	926	5	1,549	98	8,150	شقة
Others*	83	140	-	-	70	45	-	13	1	24	12	58	أخرى*
Not Stated	19	284	19	271	-	3	-	-	-	1	-	9	غير مبين
Total	2,519	23,872	25	360	2,211	3,356	26	2,013	21	3,532	236	14,611	المجموع
Urban													حضر
Villa	28	395	-	5	22	43	-	43	-	41	6	263	فيلا
House	868	7,328	4	37	767	1,108	6	775	8	1,304	83	4,104	دار
Apartment	802	10,386	1	33	710	1,270	4	826	4	1,335	83	6,922	شقة
Others*	64	122	-	-	52	39	-	13	-	21	12	49	أخرى*
Not Stated	12	247	12	236	-	3	-	-	-	1	-	7	غير مبين
Total	1,774	18,478	17	311	1,551	2,463	10	1,657	12	2,702	184	11,345	المجموع
Rural													ريف
Villa	-	5	-	-	-	-	-	-	-	1	-	4	فيلا
House	96	709	-	3	79	93	5	55	2	158	10	400	دار
Apartment	10	99	-	1	7	8	3	20	-	19	-	51	شقة
Others*	16	14	-	-	16	5	-	-	-	2	-	7	أخرى*
Not Stated	1	1	1	1	-	-	-	-	-	-	-	-	غير مبين
Total	123	828	1	5	102	106	8	75	2	180	10	462	المجموع

جدول 22 (تابع): الأسر في محافظة رفح حسب نوع المسكن ونوع التجمع والعلاقة بقوة العمل والجنس لرب الأسرة، 2007

Table 22 (Cont): Households in Rafah Governorate by Type of Housing Unit, Type of Locality and Activity Status and Sex of Head of Household, 2007

Type of Locality and Type of Housing Unit	المجموع Total		العلاقة بقوة العمل والجنس لرب الأسرة										نوع التجمع ونوع المسكن
			Activity Status and Sex of Head of Household						نشطون اقتصادياً				
	غير مبين Not Stated		غير نشيطين اقتصادياً Not Economically Active				Economically Active						
	إناث Female	ذكور Male	إناث Female	ذكور Male	إناث Female	ذكور Male	متعطّل لم يسبق له العمل Unemployed Never	متعطّل سبق له العمل Unemployed Ever Worked	مشتغل Employed				
إناث Female	ذكور Male	إناث Female	ذكور Male	إناث Female	ذكور Male	إناث Female	ذكور Male	إناث Female	ذكور Male	إناث Female	ذكور Male		
Camps													مخيمات
Villa	9	58	-	-	8	10	-	2	-	11	1	35	فيلا
House	438	2,781	-	8	401	543	6	199	5	443	26	1,588	دار
Apartment	166	1,687	1	2	147	233	2	80	1	195	15	1,177	شقة
Others*	3	4	-	-	2	1	-	-	1	1	-	2	أخرى*
Not Stated	6	36	6	34	-	-	-	-	-	-	-	2	غير مبين
Total	622	4,566	7	44	558	787	8	281	7	650	42	2,804	المجموع

*Other include (Separate Room, Tent, Marginal and Other)

*أخرى تشمل (غرفة مستقلة، خيمة، براكية، أخرى)

جدول 23: الأسر في محافظة رفح حسب المهنة والجنس لرب الأسرة ونوع المسكن، 2007

Table 23: Households in Rafah Governorate by Occupation and Sex of Head of Household and Type of Housing Unit, 2007

Occupation & Sex of Head of Household	نوع المسكن						المهنة والجنس لرب الأسرة
	المجموع Total	غير مبين Not Stated	أخرى* Others*	شقة Apartment	دار House	فيلا Villa	
Both Sexes							كلا الجنسين
Legislators and Managers	380	-	-	238	129	13	المشروعون وموظفو الإدارة العليا
Professionals	2,607	2	1	1,594	938	72	المتخصصون
Technicians and Associate Professionals	2,547	1	5	1,501	989	51	الفنيون والمتخصصون المساعدون
Clerks	297	1	1	156	137	2	الكتبة
Services and Sales Workers	4,722	4	10	2,724	1,894	90	العاملون في الخدمات والباعة في المحلات التجارية والاسواق
Skilled Agricultural and Fishery Workers	497	-	17	221	240	19	العمال المهرة في الزراعة وصيد الأسماك
Crafts and Related Workers	1,688	-	3	921	741	23	العاملون في الحرف وما إليها من المهن
Plant, Machine Operators and Assemblers	1,178	-	5	571	579	23	مشغلو الآلات ومجموعها
Elementary Occupations	4,223	2	52	1,754	2,350	65	المهن الأولية
Not Stated	261	-	1	122	134	4	غير مبين
Total	18,400	10	95	9,802	8,131	362	المجموع

جدول 23 (تابع): الأسر في محافظة رفح حسب المهنة والجنس لرب الأسرة ونوع المسكن، 2007

Table 23 (Cont.): Households in Rafah Governorate by Occupation and Sex of Head of Household and Type of Housing Unit, 2007

Occupation & Sex of Head of Household	نوع المسكن						المهنة والجنس لرب الأسرة
	المجموع Total	غير مبين Not Stated	أخرى* Others*	شقة Apartment	دار House	فيلا Villa	
Male							ذكور
Legislators and Managers	365	-	-	232	120	13	المشروعون وموظفو الإدارة العليا
Professionals	2,525	2	1	1,552	904	66	المتخصصون
Technicians and Associate Professionals	2,496	1	5	1,469	970	51	الفنيون والمتخصصون المساعدون
Clerks	285	1	1	152	129	2	الكتابة
Services and Sales Workers	4,703	4	9	2,718	1,882	90	العاملون في الخدمات والباعة في المحلات التجارية والأسواق
Skilled Agricultural and Fishery Workers	456	-	7	220	211	18	العمال المهرة في الزراعة وصيد الأسماك
Crafts and Related Workers	1,682	-	3	921	735	23	العاملون في الحرف وما إليها من المهن
Plant, Machine Operators and Assemblers	1,178	-	5	571	579	23	مشغلو الآلات ومجموعها
Elementary Occupations	4,192	2	50	1,742	2,333	65	المهن الأولية
Not Stated	261	-	1	122	134	4	غير مبين
Total	18,143	10	82	9,699	7,997	355	المجموع
Female							إناث
Legislators and Managers	15	-	-	6	9	-	المشروعون وموظفو الإدارة العليا
Professionals	82	-	-	42	34	6	المتخصصون
Technicians and Associate Professionals	51	-	-	32	19	-	الفنيون والمتخصصون المساعدون
Clerks	12	-	-	4	8	-	الكتابة
Services and Sales Workers	19	-	1	6	12	-	العاملون في الخدمات والباعة في المحلات التجارية والأسواق
Skilled Agricultural and Fishery Workers	41	-	10	1	29	1	العمال المهرة في الزراعة وصيد الأسماك
Crafts and Related Workers	6	-	-	-	6	-	العاملون في الحرف وما إليها من المهن
Plant, Machine Operators and Assemblers	-	-	-	-	-	-	مشغلو الآلات ومجموعها
Elementary Occupations	31	-	2	12	17	-	المهن الأولية
Not Stated	-	-	-	-	-	-	غير مبين
Total	257	-	13	103	134	7	المجموع

*Other include (Separate Room, Tent, Marginal and Other)

*أخرى تشمل (غرفة مستقلة، خيمة، براكية، أخرى)

جدول 24: الأسر في محافظة رفح حسب نوع المسكن وعدد الغرف في المسكن وحجم الأسرة، 2007

Table 24: Households in Rafah Governorate by Type of Housing Unit, Number of Rooms in Housing Unit and Household Size, 2007

Type of Housing Unit	Number of Rooms in Housing Unit	المجموع Total	حجم الأسرة										عدد الغرف في المسكن	نوع المسكن	
			+11	10	9	8	7	6	5	4	3	2			1
Villa	1	-	-	-	-	-	-	-	-	-	-	-	-	1	فيلا
	2	-	-	-	-	-	-	-	-	-	-	-	-	2	
	3	174	12	11	11	21	14	32	15	25	17	12	4	3	
	4	166	19	11	17	30	21	22	13	11	10	9	3	4	
	5	80	8	7	5	16	8	10	9	6	4	6	1	5	
	6+	70	14	5	11	15	8	8	3	2	2	2	-	+6	
	Not Stated	5	1	2	-	-	-	-	-	-	-	-	-	غير مبين	
	Total	495	54	36	44	82	51	74	40	44	33	29	8	المجموع	
House	1	572	3	6	14	15	35	43	64	81	71	124	116	1	دار
	2	2,215	73	85	147	187	242	289	264	258	228	299	143	2	
	3	3,579	294	259	343	437	463	466	381	317	261	254	104	3	
	4	3,327	506	332	401	465	443	383	248	205	157	134	53	4	
	5	1,653	361	191	203	247	214	156	109	64	62	39	7	5	
	6+	836	333	82	113	88	73	63	31	18	18	14	3	+6	
	Not Stated	38	4	5	2	6	2	1	7	4	4	3	-	غير مبين	
	Total	12,220	1,574	960	1,223	1,445	1,472	1,401	1,104	947	801	867	426	المجموع	
Apartment	1	371	4	3	3	12	20	30	45	62	58	90	44	1	شقة
	2	1,843	36	36	54	96	161	202	283	306	271	310	88	2	
	3	3,883	135	139	228	348	455	503	553	543	472	436	71	3	
	4	4,271	277	240	384	580	591	592	497	436	338	284	52	4	
	5	2,178	223	163	248	325	323	261	227	151	123	107	27	5	
	6+	564	114	58	73	87	65	56	29	27	22	27	6	+6	
	Not Stated	40	3	2	-	7	6	6	4	6	1	3	2	غير مبين	
	Total	13,150	792	641	990	1,455	1,621	1,650	1,638	1,531	1,285	1,257	290	المجموع	

جدول 24 (تابع): الأسر في محافظة رفح حسب نوع المسكن وعدد الغرف في المسكن وحجم الأسرة، 2007

Table 24 (Cont.): Households in Rafah Governorate by Type of Housing Unit, Number of Rooms in Housing Unit and Household Size, 2007

Type of Housing Unit	Number of Rooms in Housing Unit	المجموع Total	حجم الأسرة											عدد الغرف في المسكن	نوع المسكن
			+11	10	9	8	7	6	5	4	3	2	1		
Others*	1	120	1	1	2	1	5	5	12	12	13	29	39	1	أخرى*
	2	66	1	6	6	9	2	3	7	7	2	13	10	2	
	3	19	2	-	1	6	2	-	-	4	2	2	-	3	
	4	13	2	1	3	2	-	2	1	1	1	-	-	4	
	5	2	1	-	-	-	1	-	-	-	-	-	-	5	
	6+	1	-	1	-	-	-	-	-	-	-	-	-	+6	
	Not Stated	2	-	-	-	1	1	-	-	-	-	-	-	غير مبيّن	
	Total	223	7	9	12	19	11	10	20	24	18	44	49	المجموع	
Not Stated	1	2	-	-	-	-	-	-	-	1	-	1	-	1	غير مبيّن
	2	1	-	-	-	-	1	-	-	-	-	-	-	2	
	3	1	-	1	-	-	-	-	-	-	-	-	-	3	
	4	-	-	-	-	-	-	-	-	-	-	-	-	4	
	5	-	-	-	-	-	-	-	-	-	-	-	-	5	
	6+	1	-	1	-	-	-	-	-	-	-	-	-	+6	
	Not Stated	298	50	29	34	41	23	38	29	11	13	13	17	غير مبيّن	
	Total	303	50	31	34	41	24	38	29	12	13	14	17	المجموع	
Total	1	1,065	8	10	19	28	60	78	121	156	142	244	199	1	المجموع
	2	4,125	110	127	207	292	406	494	554	571	501	622	241	2	
	3	7,656	443	410	583	812	934	1,001	949	889	752	704	179	3	
	4	7,777	804	584	805	1,077	1,055	999	759	653	506	427	108	4	
	5	3,913	593	361	456	588	546	427	345	221	189	152	35	5	
	6+	1,472	461	147	197	190	146	127	63	47	42	43	9	+6	
	Not Stated	383	58	38	36	55	32	47	40	21	18	19	19	غير مبيّن	
	Total	26,391	2,477	1,677	2,303	3,042	3,179	3,173	2,831	2,558	2,150	2,211	790	المجموع	

*Other include (Separate Room, Tent, Marginal and Other)

*أخرى تشمل (غرفة مستقلة، خيمة، براكية، أخرى)

جدول 25: الأسر في محافظة رفح حسب نوع المسكن وحيارة المسكن والمصدر الرئيسي للمياه واتصال المسكن بالصرف الصحي، 2007

Table 25: Households in Rafah Governorate by Type of Housing Unit, Tenure of Housing Unit, Main Source of water and Connection to Sewage System in Housing Unit, 2007

Type of Housing Unit	Tenure of Housing Unit	الاتصال بالصرف الصحي Connection to Sewage System					المصدر الرئيسي للمياه Main Source of Water							حيارة المسكن	نوع المسكن
		المجموع Total	غير مبين Not Stated	لا يوجد No Sewage	حفرة امتصاصية Cesspool	شبكة عامة Public Sewage	المجموع Total	غير مبين Not Stated	أخرى Other	صهاريج (تنكات) Water Tanks	ينابيع Springs	آبار جمع مياه الامطار Well (To Gather Rain Water)	شبكة مياه عامة Public Network		
Villa	Owned	403	-	-	86	317	403	-	8	-	-	10	385	ملك	فيلا
	Rented Unfurnished	37	-	-	11	26	37	-	1	-	-	-	36	مستأجر غير مفروش	
	Rented Furnished	10	-	-	1	9	10	-	-	-	-	-	10	مستأجر مفروش	
	Without Payment	30	-	-	3	27	30	-	-	-	-	-	30	دون مقابل	
	For Work	12	-	-	-	12	12	-	-	-	-	-	12	مقابل عمل	
	Others	3	-	-	-	3	3	-	-	-	-	-	3	أخرى	
	Not Stated	-	-	-	-	-	-	-	-	-	-	-	-	غير مبين	
	Total	495	-	-	101	394	495	-	9	-	-	10	476	المجموع	
House	Owned	10,585	5	13	3,639	6,928	10,585	7	782	70	3	268	9,455	ملك	دار
	Rented Unfurnished	899	-	-	172	727	899	-	29	3	-	11	856	مستأجر غير مفروش	
	Rented Furnished	86	-	-	21	65	86	-	4	-	-	2	80	مستأجر مفروش	
	Without Payment	597	-	5	128	464	597	-	25	7	-	6	559	دون مقابل	
	For Work	27	-	1	7	19	27	-	3	2	-	1	21	مقابل عمل	
	Others	10	-	-	3	7	10	-	2	-	-	-	8	أخرى	
	Not Stated	16	1	-	5	10	16	1	2	-	-	1	12	غير مبين	
	Total	12,220	6	19	3,975	8,220	12,220	8	847	82	3	289	10,991	المجموع	
Apartment	Owned	9,872	-	-	988	8,884	9,872	2	138	6	1	138	9,587	ملك	شقة
	Rented Unfurnished	1,433	-	-	53	1,380	1,433	-	4	-	1	2	1,426	مستأجر غير مفروش	
	Rented Furnished	97	-	-	9	88	97	-	-	-	-	-	97	مستأجر مفروش	
	Without Payment	1,705	-	-	122	1,583	1,705	-	5	-	-	43	1,657	دون مقابل	
	For Work	32	-	-	-	32	32	-	-	-	-	2	30	مقابل عمل	
	Others	7	-	-	-	7	7	-	-	-	-	-	7	أخرى	
	Not Stated	4	-	-	-	4	4	-	-	-	-	-	4	غير مبين	
	Total	13,150	-	-	1,172	11,978	13,150	2	147	6	2	185	12,808	المجموع	

جدول 25 (تابع): الأسر في محافظة رفح حسب نوع المسكن وحيارة المسكن والمصدر الرئيسي للمياه واتصال المسكن بالصرف الصحي، 2007

Table 25 (Cont.): Households in Rafah Governorate by Type of Housing Unit, Tenure of Housing Unit, Main Source of water and Connection to Sewage System in Housing Unit, 2007

Type of Housing Unit	Tenure of Housing Unit	الاتصال بالصرف الصحي Connection to Sewage System					المصدر الرئيسي للمياه Main Source of Water							حيارة المسكن	نوع المسكن
		المجموع Total	غير مبين Not Stated	لا يوجد No Sewage	حفرة امتصاصية Cesspool	شبكة عامة Public Sewage	المجموع Total	غير مبين Not Stated	أخرى Other	صهاريج (ثناكات) Water Tanks	ينابيع Springs	آبار جمع مياه الأمطار Well (To Gather Rain Water)	شبكة مياه عامة Public Network		
Others*	Owned	173	-	28	128	17	173	-	51	36	-	31	55	ملك	أخرى*
	Rented Unfurnished	2	-	-	1	1	2	-	-	1	-	-	1	مستأجر غير مفروش	
	Rented Furnished	-	-	-	-	-	-	-	-	-	-	-	-	مستأجر مفروش	
	Without Payment	41	-	12	24	5	41	-	17	8	-	3	13	دون مقابل	
	For Work	7	-	1	5	1	7	-	2	1	-	1	3	مقابل عمل	
	Others	-	-	-	-	-	-	-	-	-	-	-	-	أخرى	
	Not Stated	-	-	-	-	-	-	-	-	-	-	-	-	غير مبين	
	Total	223	-	41	158	24	223	-	70	46	-	35	72	المجموع	
Not Stated	Owned	5	-	1	-	4	5	-	2	-	-	-	3	ملك	غير مبين
	Rented Unfurnished	-	-	-	-	-	-	-	-	-	-	-	-	مستأجر غير مفروش	
	Rented Furnished	-	-	-	-	-	-	-	-	-	-	-	-	مستأجر مفروش	
	Without Payment	-	-	-	-	-	-	-	-	-	-	-	-	دون مقابل	
	For Work	-	-	-	-	-	-	-	-	-	-	-	-	مقابل عمل	
	Others	-	-	-	-	-	-	-	-	-	-	-	-	أخرى	
	Not Stated	298	296	-	-	2	298	296	-	-	-	-	2	غير مبين	
	Total	303	296	1	-	6	303	296	2	-	-	-	5	المجموع	
Total	Owned	21,038	5	42	4,841	16,150	21,038	9	981	112	4	447	19,485	ملك	المجموع
	Rented Unfurnished	2,371	-	-	237	2,134	2,371	-	34	4	1	13	2,319	مستأجر غير مفروش	
	Rented Furnished	193	-	-	31	162	193	-	4	-	-	2	187	مستأجر مفروش	
	Without Payment	2,373	-	17	277	2,079	2,373	-	47	15	-	52	2,259	دون مقابل	
	For Work	78	-	2	12	64	78	-	5	3	-	4	66	مقابل عمل	
	Others	20	-	-	3	17	20	-	2	-	-	-	18	أخرى	
	Not Stated	318	297	-	5	16	318	297	2	-	-	1	18	غير مبين	
	Total	26,391	302	61	5,406	20,622	26,391	306	1,075	134	5	519	24,352	المجموع	

*Other include (Separate Room, Tent, Marginal and Other)

*أخرى تشمل (غرفة مستقلة، خيمة، براكية، أخرى)

جدول 26: الأسر في محافظة رفح حسب توفر السلع المعمرة لدى الأسرة وحجم الأسرة ونوع التجمع، 2007

Table 26: Households in Rafah Governorate by Availability of Durable Goods to the Household, Household Size and Type of Locality, 2007

Type of Locality and Availability of Durable Goods		المجموع Total	حجم الأسرة Household Size										نوع التجمع وتوفر السلع المعمرة				
			+ 11	10	9	8	7	6	5	4	3	2			1		
Rafah Governorate																	
Private Car	Available	2,238	255	172	245	310	302	289	244	185	125	99	12	متوفر	محافظة رفح	سيارة خصوصية	
	Not Available	23,758	2,166	1,466	2,020	2,680	2,840	2,834	2,550	2,351	2,004	2,090	757	غير متوفر			
	Not Stated	395	56	39	38	52	37	50	37	22	21	22	21	غير مبين			
Refrigerator	Available	23,182	2,230	1,497	2,130	2,808	2,945	2,892	2,519	2,219	1,794	1,715	433	متوفر		ثلاجة كهربائية	
	Not Available	2,856	193	142	137	187	203	237	280	321	337	479	340	غير متوفر			
	Not Stated	353	54	38	36	47	31	44	32	18	19	17	17	غير مبين			
Solar Boiler	Available	15,785	1,557	1,059	1,484	1,951	2,064	1,947	1,642	1,419	1,206	1,177	279	متوفر		سخان شمسي	
	Not Available	10,245	865	581	782	1,042	1,083	1,182	1,156	1,120	926	1,015	493	غير متوفر			
	Not Stated	361	55	37	37	49	32	44	33	19	18	19	18	غير مبين			
Central Heating	Available	400	47	26	25	37	57	52	44	39	38	29	6	متوفر		تدفئة مركزية	
	Not Available	25,655	2,379	1,616	2,241	2,963	3,091	3,078	2,758	2,505	2,093	2,164	767	غير متوفر			
	Not Stated	336	51	35	37	42	31	43	29	14	19	18	17	غير مبين			
Vacuumm Cleaner	Available	2,766	162	152	239	373	416	391	360	247	198	185	43	متوفر		مكنسة كهربائية	
	Not Available	23,261	2,260	1,486	2,027	2,620	2,731	2,736	2,438	2,294	1,933	2,007	729	غير متوفر			
	Not Stated	364	55	39	37	49	32	46	33	17	19	19	18	غير مبين			
Gas Cooker/ Electricity	Available	25,755	2,408	1,625	2,243	2,991	3,117	3,118	2,772	2,517	2,113	2,159	692	متوفر		طباخ غاز/ كهرباء	
	Not Available	325	18	18	26	10	38	16	28	29	22	39	81	غير متوفر			
	Not Stated	311	51	34	34	41	24	39	31	12	15	13	17	غير مبين			
Microwave	Available	3,110	194	151	262	381	468	435	398	291	259	237	34	متوفر		ميكرويف	
	Not Available	22,909	2,227	1,486	2,003	2,613	2,678	2,693	2,400	2,246	1,871	1,954	738	غير متوفر			
	Not Stated	372	56	40	38	48	33	45	33	21	20	20	18	غير مبين			

جدول 26 (تابع): الأسر في محافظة رفح حسب توفر السلع المعمرة لدى الأسرة وحجم الأسرة ونوع التجمع، 2007

Table 26 (Cont.): Households in Rafah Governorate by Availability of Durable Goods to the Household, Household Size and Type of Locality, 2007

Type of Locality and Availability of Durable Goods		المجموع Total	حجم الأسرة Household Size											نوع التجمع وتوفر السلع المعمرة		
			+ 11	10	9	8	7	6	5	4	3	2	1			
Rafah Governorate																
Washing Machine	Available	23,381	2,239	1,525	2,149	2,832	2,962	2,922	2,585	2,283	1,841	1,704	339	متوفر	محافظة رفح	
	Not Available	2,646	184	112	117	163	182	208	211	258	290	487	434	غير متوفر	غسالة ملابس	
	Not Stated	364	54	40	37	47	35	43	35	17	19	20	17	غير مبين		
Home Library	Available	4,286	387	306	370	600	579	565	457	410	308	258	46	متوفر	مكتبة منزلية	
	Not Available	21,730	2,036	1,330	1,896	2,394	2,564	2,564	2,337	2,129	1,822	1,931	727	غير متوفر		
	Not Stated	375	54	41	37	48	36	44	37	19	20	22	17	غير مبين		
Radio/ Recorder	Available	16,862	1,549	1,087	1,467	1,992	2,054	2,042	1,829	1,716	1,385	1,372	369	متوفر	راديو/ مسجل	
	Not Available	9,162	873	549	800	1,002	1,090	1,087	967	823	746	821	404	غير متوفر		
	Not Stated	367	55	41	36	48	35	44	35	19	19	18	17	غير مبين		
T.V.	Available	23,965	2,257	1,550	2,152	2,855	3,015	2,972	2,651	2,353	1,921	1,829	410	متوفر	تلفزيون	
	Not Available	2,068	168	87	115	141	129	158	145	187	211	364	363	غير متوفر		
	Not Stated	358	52	40	36	46	35	43	35	18	18	18	17	غير مبين		
Video/DVD	Available	1,991	173	113	171	218	297	268	220	200	147	146	38	متوفر	فيديو/ DVD	
	Not Available	24,017	2,250	1,523	2,095	2,774	2,844	2,860	2,573	2,340	1,981	2,042	735	غير متوفر		
	Not Stated	383	54	41	37	50	38	45	38	18	22	23	17	غير مبين		
Satellite/ Dish	Available	20,836	1,910	1,355	1,877	2,550	2,694	2,634	2,350	2,055	1,643	1,491	277	متوفر	صحن لاقط	
	Not Available	5,190	514	281	389	447	449	494	446	485	487	702	496	غير متوفر		
	Not Stated	365	53	41	37	45	36	45	35	18	20	18	17	غير مبين		
Telephon Line	Available	8,228	753	589	801	1,143	1,171	1,107	880	681	534	459	110	متوفر	خط هاتف	
	Not Available	17,686	1,664	1,043	1,453	1,838	1,959	2,009	1,899	1,852	1,583	1,724	662	غير متوفر		
	Not Stated	477	60	45	49	61	49	57	52	25	33	28	18	غير مبين		

جدول 26 (تابع): الأسر في محافظة رفح حسب توفر السلع المعمرة لدى الأسرة وحجم الأسرة ونوع التجمع، 2007

Table 26 (Cont.): Households in Rafah Governorate by Availability of Durable Goods to the Household, Household Size and Type of Locality, 2007

Type of Locality and Availability of Durable Goods		المجموع Total	حجم الأسرة Household Size										نوع التجمع وتوفر السلع المعمرة				
			+ 11	10	9	8	7	6	5	4	3	2			1		
Urban																	حضر
Private Car	Available	1,941	214	143	213	267	259	254	213	167	115	85	11	متوفر	سيارة خصوصية		
	Not Available	17,979	1,561	1,096	1,505	2,055	2,149	2,148	1,982	1,826	1,540	1,598	519	غير متوفر			
	Not Stated	332	42	28	34	49	32	45	30	17	20	20	15	غير مبين			
Refrigerator	Available	17,788	1,651	1,129	1,619	2,192	2,260	2,218	1,981	1,753	1,391	1,309	285	متوفر	ثلاجة كهربائية		
	Not Available	2,168	126	110	101	135	152	190	219	243	266	378	248	غير متوفر			
	Not Stated	296	40	28	32	44	28	39	25	14	18	16	12	غير مبين			
Solar Boiler	Available	12,301	1,152	815	1,155	1,536	1,616	1,510	1,318	1,144	945	916	194	متوفر	سخان شمسي		
	Not Available	7,650	624	425	564	790	795	898	882	851	713	770	338	غير متوفر			
	Not Stated	301	41	27	33	45	29	39	25	15	17	17	13	غير مبين			
Central Heating	Available	294	37	21	16	26	44	37	33	30	26	21	3	متوفر	تدفئة مركزية		
	Not Available	19,674	1,743	1,220	1,703	2,306	2,368	2,372	2,167	1,968	1,631	1,666	530	غير متوفر			
	Not Stated	284	37	26	33	39	28	38	25	12	18	16	12	غير مبين			
Vacuumm Cleaner	Available	2,394	141	133	209	342	350	325	311	217	167	163	36	متوفر	مكنسة كهربائية		
	Not Available	17,552	1,635	1,105	1,510	1,984	2,061	2,081	1,888	1,779	1,490	1,523	496	غير متوفر			
	Not Stated	306	41	29	33	45	29	41	26	14	18	17	13	غير مبين			
Gas Cooker/ Electricity	Available	19,701	1,764	1,225	1,699	2,324	2,381	2,396	2,174	1,972	1,642	1,656	468	متوفر	طباخ غاز/ كهرباء		
	Not Available	290	16	17	23	9	37	16	26	28	19	34	65	غير متوفر			
	Not Stated	261	37	25	30	38	22	35	25	10	14	13	12	غير مبين			
Microwave	Available	2,510	148	126	199	315	374	350	324	248	203	199	24	متوفر	ميكرويف		
	Not Available	17,430	1,627	1,111	1,519	2,012	2,036	2,057	1,875	1,745	1,454	1,486	508	غير متوفر			
	Not Stated	312	42	30	34	44	30	40	26	17	18	18	13	غير مبين			

جدول 26 (تابع): الأسر في محافظة رفح حسب توفر السلع المعمرة لدى الأسرة وحجم الأسرة ونوع التجمع، 2007

Table 26 (Cont.): Households in Rafah Governorate by Availability of Durable Goods to the Household, Household Size and Type of Locality, 2007

Type of Locality and Availability of Durable Goods		المجموع Total	حجم الأسرة Household Size											نوع التجمع وتوفر السلع المعمرة			
			+ 11	10	9	8	7	6	5	4	3	2	1				
Urban																	حضر
Washing Machine	Available	17,977	1,655	1,147	1,625	2,203	2,269	2,241	2,041	1,801	1,451	1,316	228	متوفر	غسالة ملابس		
	Not Available	1,968	123	90	94	124	139	168	156	195	206	368	305	غير متوفر			
	Not Stated	307	39	30	33	44	32	38	28	14	18	19	12	غير مبين			
Home Library	Available	3,114	279	222	273	455	412	408	334	303	222	175	31	متوفر	مكتبة منزلية		
	Not Available	16,822	1,498	1,014	1,446	1,872	1,995	2,001	1,861	1,691	1,434	1,508	502	غير متوفر			
	Not Stated	316	40	31	33	44	33	38	30	16	19	20	12	غير مبين			
Radio/ Recorder	Available	13,050	1,136	836	1,125	1,551	1,602	1,592	1,442	1,365	1,084	1,057	260	متوفر	راديو/ مسجل		
	Not Available	6,892	640	400	595	776	806	816	755	629	573	629	273	غير متوفر			
	Not Stated	310	41	31	32	44	32	39	28	16	18	17	12	غير مبين			
T.V.	Available	18,431	1,664	1,170	1,639	2,216	2,318	2,285	2,086	1,860	1,504	1,406	283	متوفر	تلفزيون		
	Not Available	1,519	115	67	81	112	90	124	111	135	154	280	250	غير متوفر			
	Not Stated	302	38	30	32	43	32	38	28	15	17	17	12	غير مبين			
Video/DVD	Available	1,623	139	92	143	181	242	222	170	169	118	118	29	متوفر	فيديو/ DVD		
	Not Available	18,306	1,638	1,144	1,576	2,144	2,163	2,186	2,024	1,826	1,537	1,564	504	غير متوفر			
	Not Stated	323	40	31	33	46	35	39	31	15	20	21	12	غير مبين			
Satellite/ Dish	Available	16,112	1,407	1,027	1,439	1,987	2,079	2,012	1,854	1,634	1,312	1,163	198	متوفر	صحن لاقط		
	Not Available	3,833	371	209	280	342	328	396	343	361	345	523	335	غير متوفر			
	Not Stated	307	39	31	33	42	33	39	28	15	18	17	12	غير مبين			
Telephon Line	Available	6,359	550	443	626	893	901	846	725	539	409	352	75	متوفر	خط هاتف		
	Not Available	13,478	1,221	790	1,081	1,421	1,494	1,549	1,456	1,449	1,235	1,325	457	غير متوفر			
	Not Stated	415	46	34	45	57	45	52	44	22	31	26	13	غير مبين			

جدول 26 (تابع): الأسر في محافظة رفح حسب توفر السلع المعمرة لدى الأسرة وحجم الأسرة ونوع التجمع، 2007

Table 26 (Cont.): Households in Rafah Governorate by Availability of Durable Goods to the Household, Household Size and Type of Locality, 2007

Type of Locality and Availability of Durable Goods		المجموع Total	حجم الأسرة Household Size										نوع التجمع وتوفر السلع المعمرة				
			+ 11	10	9	8	7	6	5	4	3	2			1		
Rural																	ريف
Private Car	Available	59	6	4	4	10	11	9	7	4	1	2	1	متوفر	سيارة خصوصية		
	Not Available	884	115	60	69	75	87	97	85	96	79	85	36	غير متوفر			
	Not Stated	8	1	1	-	-	-	-	3	1	1	1	-	غير مبين			
Refrigerator	Available	642	82	49	60	65	71	79	65	63	51	48	9	متوفر	ثلاجة كهربائية		
	Not Available	302	39	15	13	20	27	27	27	37	29	40	28	غير متوفر			
	Not Stated	7	1	1	-	-	-	-	3	1	1	-	-	غير مبين			
Solar Boiler	Available	437	62	31	43	44	47	55	39	40	35	33	8	متوفر	سخان شمسي		
	Not Available	506	59	33	30	41	51	51	53	60	45	54	29	غير متوفر			
	Not Stated	8	1	1	-	-	-	-	3	1	1	1	-	غير مبين			
Central Heating	Available	-	-	-	-	-	-	-	-	-	-	-	-	متوفر	تدفئة مركزية		
	Not Available	946	121	65	73	85	98	106	94	100	80	87	37	غير متوفر			
	Not Stated	5	1	-	-	-	-	-	1	1	1	1	-	غير مبين			
Vacuumm Cleaner	Available	30	2	3	1	2	6	5	4	3	1	2	1	متوفر	مكنسة كهربائية		
	Not Available	913	119	61	72	83	92	101	88	97	79	85	36	غير متوفر			
	Not Stated	8	1	1	-	-	-	-	3	1	1	1	-	غير مبين			
Gas Cooker/ Electricity	Available	918	119	64	71	84	97	106	91	99	77	83	27	متوفر	طباخ غاز/ كهرباء		
	Not Available	27	2	1	2	1	1	-	1	1	3	5	10	غير متوفر			
	Not Stated	6	1	-	-	-	-	-	3	1	1	-	-	غير مبين			
Microwave	Available	18	1	-	-	1	4	5	3	3	1	-	-	متوفر	ميكرويف		
	Not Available	924	120	64	73	84	94	101	89	97	78	87	37	غير متوفر			
	Not Stated	9	1	1	-	-	-	-	3	1	2	1	-	غير مبين			

جدول 26 (تابع): الأسر في محافظة رفح حسب توفر السلع المعمرة لدى الأسرة وحجم الأسرة ونوع التجمع، 2007

Table 26 (Cont.): Households in Rafah Governorate by Availability of Durable Goods to the Household, Household Size and Type of Locality, 2007

Type of Locality and Availability of Durable Goods		المجموع Total	حجم الأسرة Household Size											نوع التجمع وتوفر السلع المعمرة			
			+ 11	10	9	8	7	6	5	4	3	2	1				
Rural																	ريف
Washing Machine	Available	645	85	49	56	63	72	83	66	65	43	55	8	متوفر	غسالة ملابس		
	Not Available	299	36	15	17	22	26	23	26	35	37	33	29	غير متوفر			
	Not Stated	7	1	1	-	-	-	-	3	1	1	-	-	غير مبين			
Home Library	Available	107	10	8	7	11	10	20	11	17	5	7	1	متوفر	مكتبة منزلية		
	Not Available	836	111	56	66	74	88	86	81	83	75	80	36	غير متوفر			
	Not Stated	8	1	1	-	-	-	-	3	1	1	1	-	غير مبين			
Radio/ Recorder	Available	541	69	34	33	57	52	60	66	62	48	47	13	متوفر	راديو/ مسجل		
	Not Available	403	52	30	40	28	46	46	26	38	32	41	24	غير متوفر			
	Not Stated	7	1	1	-	-	-	-	3	1	1	-	-	غير مبين			
T.V.	Available	721	86	55	61	74	76	92	75	77	49	63	13	متوفر	تلفزيون		
	Not Available	223	35	9	12	11	22	14	17	23	31	25	24	غير متوفر			
	Not Stated	7	1	1	-	-	-	-	3	1	1	-	-	غير مبين			
Video/DVD	Available	19	1	1	1	1	3	2	3	4	1	1	1	متوفر	فيديو/ DVD		
	Not Available	923	120	63	72	84	95	104	89	96	78	86	36	غير متوفر			
	Not Stated	9	1	1	-	-	-	-	3	1	2	1	-	غير مبين			
Satellite/ Dish	Available	507	57	36	39	53	57	73	58	46	32	45	11	متوفر	صحن لاقط		
	Not Available	436	64	28	34	32	41	33	34	54	47	43	26	غير متوفر			
	Not Stated	8	1	1	-	-	-	-	3	1	2	-	-	غير مبين			
Telephon Line	Available	56	4	3	5	8	12	10	3	3	3	3	2	متوفر	خط هاتف		
	Not Available	885	117	60	68	77	86	96	89	97	76	84	35	غير متوفر			
	Not Stated	10	1	2	-	-	-	-	3	1	2	1	-	غير مبين			

جدول 26 (تابع): الأسر في محافظة رفح حسب توفر السلع المعمرة لدى الأسرة وحجم الأسرة ونوع التجمع، 2007

Table 26 (Cont.): Households in Rafah Governorate by Availability of Durable Goods to the Household, Household Size and Type of Locality, 2007

Type of Locality and Availability of Durable Goods		المجموع Total	حجم الأسرة Household Size											نوع التجمع وتوفر السلع المعمرة				
			+ 11	10	9	8	7	6	5	4	3	2	1					
Camps																		
Private Car	Available	238	35	25	28	33	32	26	24	14	9	12	-	متوفر	سيارة خصوصية			
	Not Available	4,895	490	310	446	550	604	589	483	429	385	407	202	غير متوفر				
	Not Stated	55	13	10	4	3	5	5	4	4	-	1	6	غير مبين				
Refrigerator	Available	4,752	497	319	451	551	614	595	473	403	352	358	139	متوفر	ثلاجة كهربائية			
	Not Available	386	28	17	23	32	24	20	34	41	42	61	64	غير متوفر				
	Not Stated	50	13	9	4	3	3	5	4	3	-	1	5	غير مبين				
Solar Boiler	Available	3,047	343	213	286	371	401	382	285	235	226	228	77	متوفر	سخان شمسي			
	Not Available	2,089	182	123	188	211	237	233	221	209	168	191	126	غير متوفر				
	Not Stated	52	13	9	4	4	3	5	5	3	-	1	5	غير مبين				
Central Heating	Available	106	10	5	9	11	13	15	11	9	12	8	3	متوفر	تدفئة مركزية			
	Not Available	5,035	515	331	465	572	625	600	497	437	382	411	200	غير متوفر				
	Not Stated	47	13	9	4	3	3	5	3	1	-	1	5	غير مبين				
Vacuumm Cleaner	Available	342	19	16	29	29	60	61	45	27	30	20	6	متوفر	مكنسة كهربائية			
	Not Available	4,796	506	320	445	553	578	554	462	418	364	399	197	غير متوفر				
	Not Stated	50	13	9	4	4	3	5	4	2	-	1	5	غير مبين				
Gas Cooker/ Electricity	Available	5,136	525	336	473	583	639	616	507	446	394	420	197	متوفر	طباخ غاز/ كهرباء			
	Not Available	8	-	-	1	-	-	-	1	-	-	-	6	غير متوفر				
	Not Stated	44	13	9	4	3	2	4	3	1	-	-	5	غير مبين				
Microwave	Available	582	45	25	63	65	90	80	71	40	55	38	10	متوفر	ميكرويف			
	Not Available	4,555	480	311	411	517	548	535	436	404	339	381	193	غير متوفر				
	Not Stated	51	13	9	4	4	3	5	4	3	-	1	5	غير مبين				

جدول 26 (تابع): الأسر في محافظة رفح حسب توفر السلع المعمرة لدى الأسرة وحجم الأسرة ونوع التجمع، 2007

Table 26 (Cont.): Households in Rafah Governorate by Availability of Durable Goods to the Household, Household Size and Type of Locality, 2007

Type of Locality and Availability of Durable Goods		المجموع Total	حجم الأسرة Household Size											نوع التجمع وتوفر السلع المعمرة		
			+ 11	10	9	8	7	6	5	4	3	2	1			
Camps	Washing Machine	Available	4,759	499	329	468	566	621	598	478	417	347	333	103	متوفر	مخيمات
	Not Available	379	25	7	6	17	17	17	29	28	47	86	100	غير متوفر	غسالة ملابس	
	Not Stated	50	14	9	4	3	3	5	4	2	-	1	5	غير مبين		
Home Library	Available	1,065	98	76	90	134	157	137	112	90	81	76	14	متوفر	مكتبة منزلية	
	Not Available	4,072	427	260	384	448	481	477	395	355	313	343	189	غير متوفر		
	Not Stated	51	13	9	4	4	3	6	4	2	-	1	5	غير مبين		
Radio/ Recorder	Available	3,271	344	217	309	384	400	390	321	289	253	268	96	متوفر	راديو/ مسجل	
	Not Available	1,867	181	119	165	198	238	225	186	156	141	151	107	غير متوفر		
	Not Stated	50	13	9	4	4	3	5	4	2	-	1	5	غير مبين		
T.V.	Available	4,813	507	325	452	565	621	595	490	416	368	360	114	متوفر	تلفزيون	
	Not Available	326	18	11	22	18	17	20	17	29	26	59	89	غير متوفر		
	Not Stated	49	13	9	4	3	3	5	4	2	-	1	5	غير مبين		
Video/DVD	Available	349	33	20	27	36	52	44	47	27	28	27	8	متوفر	فيديو/ DVD	
	Not Available	4,788	492	316	447	546	586	570	460	418	366	392	195	غير متوفر		
	Not Stated	51	13	9	4	4	3	6	4	2	-	1	5	غير مبين		
Satellite/ Dish	Available	4,217	446	292	399	510	558	549	438	375	299	283	68	متوفر	صحن لاقط	
	Not Available	921	79	44	75	73	80	65	69	70	95	136	135	غير متوفر		
	Not Stated	50	13	9	4	3	3	6	4	2	-	1	5	غير مبين		
Telephon Line	Available	1,813	199	143	170	242	258	251	152	139	122	104	33	متوفر	خط هاتف	
	Not Available	3,323	326	193	304	340	379	364	354	306	272	315	170	غير متوفر		
	Not Stated	52	13	9	4	4	4	5	5	2	-	1	5	غير مبين		

جدول 27: الأسر الفلسطينية والأفراد في محافظة رفح حسب حالة اللجوء لرب الأسرة وعدد الغرف في المسكن، 2007

Table 27: Palestinian Households and Persons in Rafah Governorate by Refugee Status of Head of Household and Number of Rooms in Housing Unit, 2007

Refugee Status of Head of Household	المجموع Total		عدد الغرف في المسكن												حالة اللجوء لرب الأسرة		
			غير ميبين		+6		5		4		3		2			1	
	Persons أفراد	Households أسر	Persons أفراد	Households أسر	Persons أفراد	Households أسر	Persons أفراد	Households أسر	Persons أفراد	Households أسر	Persons أفراد	Households أسر	Persons أفراد	Households أسر		Persons أفراد	Households أسر
Registered Refugee	140,324	21,565	448	69	11,301	1,159	24,028	3,093	43,664	6,211	39,427	6,506	18,169	3,619	3,287	908	لاجئ مسجل
Non-Registered Refugee	1,578	258	-	-	117	14	207	28	409	57	419	68	313	60	113	31	لاجئ غير مسجل
Non-Refugee	26,221	4,234	109	18	2,403	299	5,635	786	9,637	1,495	5,876	1,071	2,143	441	418	124	ليس لاجئ
Not Stated	40	4	11	1	-	-	-	-	11	1	18	2	-	-	-	-	غير ميبين
Total	168,163	26,061	568	88	13,821	1,472	29,870	3,907	53,721	7,764	45,740	7,647	20,625	4,120	3,818	1,063	المجموع

جدول 28: الأسر في محافظة رفح حسب كثافة السكن وعدد الغرف في المسكن ونوع التجمع، 2007

Table 28: Households in Rafah Governorate by Housing Density, Number of Rooms in Housing Unit and Type of Locality, 2007

Type of Locality and Housing Density	عدد الغرف في المسكن														نوع التجمع وكثافة السكن
	Number of Rooms in Housing Unit														
	المجموع Total		+6		5		4		3		2		1		
نسبة %	عدد No.	نسبة %	عدد No.	نسبة %	عدد No.	نسبة %	عدد No.	نسبة %	عدد No.	نسبة %	عدد No.	نسبة %	عدد No.	نسبة %	عدد No.
Rafah Governorate															محافظة رفح
Less than 1	100	3,031	8.9	269	19.7	597	34.3	1,041	29.1	883	8.0	241	-	-	أقل من 1
1.00-1.99	100	10,685	8.8	945	22.1	2,362	32.4	3,466	24.2	2,590	10.5	1,123	2	199	1.99-1.00
2.00-2.99	100	8,028	2.7	220	10.6	851	35.4	2,841	34.2	2,747	14.0	1,125	3.0	244	2.99-2.00
3.00+	100	4,264	0.9	38	2.4	103	10.1	429	33.7	1,436	38.4	1,636	14.6	622	+3.00
Total	100	26,008	5.7	1,472	15.0	3,913	29.9	7,777	29.4	7,656	15.9	4,125	4.1	1,065	المجموع
Rural															حضر
Less than 1	100	2,371	8.6	203	21.1	500	35.8	850	27.7	657	6.8	161	-	-	أقل من 1
1.00-1.99	100	8,447	8.3	702	23.2	1,963	33.1	2,800	24.0	2,030	9.6	813	1.6	139	1.99-1.00
2.00-2.99	100	6,118	2.5	154	10.9	666	37.1	2,268	33.1	2,026	13.4	822	3	182	2.99-2.00
3.00+	100	2,998	0.7	22	2.6	78	10.5	314	34.3	1,029	37.0	1,109	14.9	446	+3.00
Total	100	19,934	5.4	1,081	16.1	3,207	31.3	6,232	28.8	5,742	14.6	2,905	3.8	767	المجموع
Urban															ريف
Less than 1	100	98	9.2	9	11.2	11	34.7	34	33.7	33	11.2	11	-	-	أقل من 1
1.00-1.99	100	319	7.2	23	11.6	37	30.1	96	28.5	91	17.6	56	5.0	16	1.99-1.00
2.00-2.99	100	313	1.6	5	10.2	32	33.2	104	34.2	107	17.9	56	2.9	9	2.99-2.00
3.00+	100	215	1.4	3	2.3	5	15.8	34	34.0	73	32.6	70	14	30	+3.00
Total	100	945	4.2	40	9.0	85	28.4	268	32.2	304	20.4	193	5.8	55	المجموع
Camps															مخيمات
Less than 1	100	562	10.1	57	15.3	86	27.9	157	34.3	193	12.3	69	-	-	أقل من 1
1.00-1.99	100	1,919	11	220	18.9	362	29.7	570	24.4	469	13.2	254	2.3	44	1.99-1.00
2.00-2.99	100	1,597	3.8	61	9.6	153	29.4	469	38.4	614	15.5	247	3.3	53	2.99-2.00
3.00+	100	1,051	1.2	13	1.9	20	7.7	81	31.8	334	43.5	457	13.9	146	+3.00
Total	100	5,129	6.8	351	12.1	621	24.9	1,277	31.4	1,610	20.0	1,027	5	243	المجموع

جدول 29: الأسر في محافظة رفح التي يتوفر لديها السلع المعمرة حسب عدد الغرف في المسكن ونوع التجمع، 2007

Table 29: Households in Rafah Governorate Which Have Durable Goods by Number of Rooms in Housing Unit and Type of Locality, 2007

Type of Locality and Durable Goods	عدد الغرف في المسكن																نوع التجمع والسلع المعمرة
	Number of Rooms in Housing Unit																
	المجموع Total		غير مبين Not Stated		+6		5		4		3		2		1		
نسبة %	عدد No.	نسبة %	عدد No.	نسبة %	عدد No.	نسبة %	عدد No.	نسبة %	عدد No.	نسبة %	عدد No.	نسبة %	عدد No.	نسبة %	عدد No.		
Rafah Governorate																	محافظة رفح
Private Car	100	2,238	0.2	4	12.9	289	22.3	499	33.2	743	23.7	530	6.8	152	0.9	21	سيارة خصوصي
Refrigerator	100	23,182	0	65	6.1	1,425	16.2	3,754	31.5	7,292	29.5	6,832	13.9	3,218	2.6	596	ثلاجة كهربائية
Solar Boiler	100	15,785	0.3	47	7.5	1,190	18.7	2,947	33.3	5,262	27.7	4,365	10.7	1,683	1.8	291	سخان شمسي
Central Heating	100	400	0.0	-	7.3	29	13.5	54	36.0	144	22.5	90	18.5	74	2.3	9	تدفئة مركزية
Vacuumm Cleaner	100	2,766	0.3	7	11.7	324	27.3	756	36.2	1,000	20.1	555	4.0	110	0.5	14	مكنسة كهربائية
Gas Cooker/ Electricity	100	25,755	0.3	78	5.7	1,467	15.2	3,904	30.0	7,722	29.5	7,600	15.6	4,026	3.7	958	طباخ غاز/ كهرباء
Microwave	100	3,110	0.4	13	9.8	304	21.9	681	35.1	1,091	24.0	746	8.0	248	0.9	27	ميكرويف
Washing Machine	100	23,381	0.3	67	6.1	1,417	16.1	3,765	31.1	7,272	29.6	6,932	14.1	3,305	2.7	623	غسالة ملابس
Home Library	100	4,286	0.2	10	10.8	465	23.2	993	33.4	1,431	22.6	968	8.5	364	1.3	55	مكتبة منزلية
Radio/ Recorder	100	16,862	0.3	45	6.8	1,144	16.8	2,836	31.5	5,309	28.4	4,782	13.4	2,263	2.9	483	راديو/ مسجل
T.V.	100	23,965	0.3	67	5.9	1,415	15.8	3,779	30.8	7,391	29.5	7,081	14.7	3,521	3.0	711	تلفزيون
Video/DVD	100	1,991	0.3	6	11.4	227	21.8	434	32.9	655	23.6	470	8.3	165	1.7	34	فيديو/ DVD
Satellite/ Dish	100	20,836	0.3	62	6.3	1,304	16.6	3,452	31.9	6,643	29.3	6,095	13.3	2,779	2.4	501	صحن لاقط
Phone Line	100	8,228	0.3	28	9.6	790	22.3	1,834	34.8	2,861	24.1	1,979	7.8	645	1.1	91	خط هاتف
Urban																	حضر
Private Car	100	1,941	0.2	4	13.0	253	22.2	431	33.1	643	24.1	468	6.4	124	0.9	18	سيارة خصوصي
Refrigerator	100	17,788	0	51	5.9	1,052	17.3	3,079	32.9	5,854	28.8	5,126	12.4	2,210	2.3	416	ثلاجة كهربائية
Solar Boiler	100	12,301	0.3	39	7.2	886	19.8	2,431	34.6	4,258	26.8	3,293	9.7	1,194	1.6	200	سخان شمسي
Central Heating	100	294	0.0	-	7.1	21	13.6	40	41.5	122	22.8	67	13.9	41	1.0	3	تدفئة مركزية
Vacuumm Cleaner	100	2,394	0.3	6	11.9	286	28.3	678	36.5	875	19.0	455	3.4	82	0.5	12	مكنسة كهربائية
Gas Cooker/ Electricity	100	19,701	0.3	62	5.5	1,076	16.2	3,198	31.4	6,180	28.9	5,694	14.3	2,816	3.4	675	طباخ غاز/ كهرباء
Microwave	100	2,510	0.4	10	9.8	246	22.4	563	36.3	910	23.3	585	7.1	179	0.7	17	ميكرويف
Washing Machine	100	17,977	0.3	52	5.8	1,044	17.2	3,085	32.6	5,856	28.9	5,196	12.8	2,302	2.5	442	غسالة ملابس
Home Library	100	3,114	0.3	9	11.5	358	25.0	778	34.8	1,085	20.6	643	6.9	214	0.9	27	مكتبة منزلية
Radio/ Recorder	100	13,050	0.3	37	6.5	847	17.8	2,320	32.9	4,290	27.6	3,607	12.2	1,596	2.7	353	راديو/ مسجل
T.V.	100	18,431	0.3	53	5.7	1,045	16.9	3,109	32.2	5,943	28.8	5,317	13.3	2,455	2.8	509	تلفزيون
Video/DVD	100	1,623	0.4	6	11.4	185	22.7	368	34.8	565	22.2	360	6.9	112	1.7	27	فيديو/ DVD
Satellite/ Dish	100	16,112	0.3	48	6.0	971	17.7	2,857	33.3	5,370	28.4	4,583	12.0	1,926	2.2	357	صحن لاقط
Phone Line	100	6,359	0.4	25	9.4	597	23.5	1,497	36.3	2,307	23.0	1,460	6.6	418	0.9	55	خط هاتف

جدول 29 (تابع) : الأسر في محافظة رفح التي يتوفر لديها السلع المعمرة حسب عدد الغرف في المسكن ونوع التجمع، 2007

Table 29 (Cont.): Households in Rafah Governorate Which Have Durable Goods by Number of Rooms in Housing Unit and Type of Locality, 2007

Type of Locality and Durable Goods	عدد الغرف في المسكن														نوع التجمع والسلع المعمرة				
	المجموع Total				غير مبين Not Stated		+6		5		4		3			2		1	
	نسبة %	عدد No.	نسبة %	عدد No.	نسبة %	عدد No.	نسبة %	عدد No.	نسبة %	عدد No.	نسبة %	عدد No.	نسبة %	عدد No.		نسبة %	عدد No.	نسبة %	عدد No.
Rural																		ريف	
Private Car	100	59	-	-	6.8	4	20.3	12	45.8	27	20.3	12	5.1	3	1.7	1	سيارة خصوصي		
Refrigerator	100	642	0.2	1	5.3	34	11.4	73	32.9	211	34.0	218	15.1	97	1.2	8	ثلاجة كهربائية		
Solar Boiler	100	437	-	-	6.6	29	12.4	54	34.1	149	35.2	154	10.5	46	1.1	5	سخان شمسي		
Central Heating	100	-	-	-	-	-	-	-	-	-	-	-	-	-	-	-	تدفئة مركزية		
Vacuumm Cleaner	100	30	-	-	6.7	2	26.7	8	20.0	6	33.3	10	13.3	4	-	-	مكنسة كهربائية		
Gas Cooker/ Electricity	100	918	0.1	1	4.4	40	9.3	85	29.1	267	32.6	299	20.2	185	4.5	41	طباخ غاز/ كهرباء		
Microwave	100	18	-	-	16.7	3	11.1	2	33.3	6	27.8	5	11.1	2	-	-	ميكرويف		
Washing Machine	100	645	0.2	1	5.1	33	11.5	74	30.4	196	34.9	225	16.4	106	1.6	10	غسالة ملابس		
Home Library	100	107	-	-	6.5	7	20.6	22	35.5	38	29.9	32	6.5	7	0.9	1	مكتبة منزلية		
Radio/ Recorder	100	541	-	-	5.9	32	9.8	53	27.0	146	33.1	179	20.7	112	3.5	19	راديو/ مسجل		
T.V.	100	721	0.1	1	3.9	28	10.1	73	30.2	218	35.2	254	18.2	131	2.2	16	تلفزيون		
Video/DVD	100	19	-	-	5.3	1	5.3	1	31.6	6	52.6	10	-	-	5.3	1	فيديو/ DVD		
Satellite/ Dish	100	507	0.2	1	3.6	18	9.7	49	31.6	160	36.7	186	16.4	83	2.0	10	صحن لاقط		
Phone Line	100	56	-	-	10.7	6	12.5	7	41.1	23	26.8	15	8.9	5	-	-	خط هاتف		
Camps																		مخيمات	
Private Car	100	238	-	-	13.4	32	23.5	56	30.7	73	21.0	50	10.5	25	0.8	2	سيارة خصوصي		
Refrigerator	100	4,752	0.3	13	7.1	339	12.7	602	25.8	1,227	31.3	1,488	19.2	911	3.6	172	ثلاجة كهربائية		
Solar Boiler	100	3,047	0.3	8	9.0	275	15.2	462	28.1	855	30.1	918	14.5	443	2.8	86	سخان شمسي		
Central Heating	100	106	-	-	7.5	8	13.2	14	20.8	22	21.7	23	31.1	33	5.7	6	تدفئة مركزية		
Vacuumm Cleaner	100	342	0.3	1	10.5	36	20.5	70	34.8	119	26.3	90	7.0	24	0.6	2	مكنسة كهربائية		
Gas Cooker/ Electricity	100	5,136	0.3	15	6.8	351	12.1	621	24.8	1,275	31.3	1,607	20.0	1,025	4.7	242	طباخ غاز/ كهرباء		
Microwave	100	582	0.5	3	9.5	55	19.9	116	30.1	175	26.8	156	11.5	67	1.7	10	ميكرويف		
Washing Machine	100	4,759	0.3	14	7.1	340	12.7	606	25.6	1,220	31.8	1,511	18.8	897	3.6	171	غسالة ملابس		
Home Library	100	1,065	0.1	1	9.4	100	18.1	193	28.9	308	27.5	293	13.4	143	2.5	27	مكتبة منزلية		
Radio/ Recorder	100	3,271	0.2	8	8.1	265	14.2	463	26.7	873	30.4	996	17.0	555	3.4	111	راديو/ مسجل		
T.V.	100	4,813	0.3	13	7.1	342	12.4	597	25.6	1,230	31.4	1,510	19.4	935	3.9	186	تلفزيون		
Video/DVD	100	349	-	-	11.7	41	18.6	65	24.1	84	28.7	100	15.2	53	1.7	6	فيديو/ DVD		
Satellite/ Dish	100	4,217	0.3	13	7.5	315	12.9	546	26.4	1,113	31.4	1,326	18.3	770	3.2	134	صحن لاقط		
Phone Line	100	1,813	0.2	3	10.3	187	18.2	330	29.3	531	27.8	504	12.2	222	2.0	36	خط هاتف		

جدول 30: الأسر في محافظة رفح حسب كثافة السكن ونوع التجمع، 2007

Table 30: Households in Rafah Governorate by Housing Density and Type of Locality, 2007

Type of Locality	متوسط كثافة السكن Average Housing Density	كثافة السكن Housing Density										نوع التجمع
		المجموع Total		+3		2.99 - 2.00		1.99 - 1.00		اقل من 1 Less Than 1		
		نسبة %	عدد No.	نسبة %	عدد No.	نسبة %	عدد No.	نسبة %	عدد No.	نسبة %	عدد No.	
Rafah Governorate	1.8	100	26,008	16.4	4,264	30.9	8,028	41.1	10,685	11.7	3,031	محافظة رفح
Urban	1.8	100	19,934	15.0	2,998	30.7	6,118	42.4	8,447	11.9	2,371	حضر
Rural	1.8	100	945	22.8	215	33.1	313	33.8	319	10.4	98	ريف
Camps	1.8	100	5,129	20.5	1,051	31.1	1,597	37.4	1,919	11.0	562	مخيمات

جدول 31: الأسر في محافظة رفح التي يتوفر لديها السلع المعمرة حسب كثافة السكن ونوع التجمع، 2007

Table 31: Households in Rafah Governorate Which Have Durable Goods by Housing Density and Type of Locality, 2007

Type of Locality and Durable Goods	كثافة السكن										نوع التجمع السلع المعمرة	
	المجموع Total		+3		2.99 - 2.00		1.99 - 1.00		اقل من 1 Less Than 1			
	نسبة %	عدد No.	نسبة %	عدد No.	نسبة %	عدد No.	نسبة %	عدد No.	نسبة %	عدد No.		
Rafah Governorate												محافظة رفح
Private Car	100	2,234	11.0	245	29.9	668	49.4	1,104	9.7	217		سيارة خصوصي
Refrigerator	100	23,117	15.4	3,555	31.6	7,296	41.9	9,697	11.1	2,569		ثلاجة كهربائية
Solar Boiler	100	15,738	12.8	2,012	30.9	4,862	44.1	6,946	12.2	1,918		سخان شمسي
Central Heating	100	400	18.5	74	27.3	109	42.8	171	11.5	46		تدفئة مركزية
Vacuumm Cleaner	100	2,759	4.7	130	24.5	677	54.5	1,504	16.2	448		مكنسة كهربائية
Gas Cooker/ Electricity	100	25,677	16.2	4,165	30.9	7,938	41.2	10,586	11.6	2,988		طباخ غاز/ كهرباء
Microwave	100	3,097	6.7	209	25.7	796	53.7	1,663	13.9	429		ميكرويف
Washing Machine	100	23,314	15.8	3,687	31.7	7,387	41.8	9,740	10.7	2,500		غسالة ملابس
Home Library	100	4,276	9.2	392	29.0	1,240	50.2	2,145	11.7	499		مكتبة منزلية
Radio/ Recorder	100	16,817	13.8	2,323	30.6	5,139	43.6	7,334	12.0	2,021		راديو/ مسجل
T.V.	100	23,898	15.9	3,809	31.4	7,505	41.8	9,979	10.9	2,605		تلفزيون
Video/DVD	100	1,985	9.6	190	25.1	499	50.9	1,011	14.4	285		فيديو/ DVD
Satellite/ Dish	100	20,774	14.5	3,022	31.8	6,596	43.0	8,941	10.7	2,215		صحن لاقط
Phone Line	100	8,200	10.3	841	30.1	2,465	48.4	3,970	11.3	924		خط هاتف
Urban											حضر	
Private Car	100	1,937	10.3	199	29.8	578	49.9	967	10.0	193		سيارة خصوصي
Refrigerator	100	17,737	14.0	2,476	31.4	5,573	43.3	7,677	11.3	2,011		ثلاجة كهربائية
Solar Boiler	100	12,262	11.5	1,416	30.6	3,747	45.3	5,560	12.6	1,539		سخان شمسي
Central Heating	100	294	15.0	44	28.2	83	45.6	134	11.2	33		تدفئة مركزية
Vacuumm Cleaner	100	2,388	4.4	105	24.4	583	54.6	1,303	16.6	397		مكنسة كهربائية
Gas Cooker/ Electricity	100	19,639	14.8	2,908	30.7	6,035	42.6	8,359	11.9	2,337		طباخ غاز/ كهرباء
Microwave	100	2,500	5.9	148	25.3	633	54.3	1,357	14.5	362		ميكرويف
Washing Machine	100	17,925	14.3	2,568	31.4	5,634	43.2	7,735	11.1	1,988		غسالة ملابس
Home Library	100	3,105	7.4	229	28.8	894	51.5	1,599	12.3	383		مكتبة منزلية
Radio/ Recorder	100	13,013	12.6	1,645	30.3	3,948	44.7	5,811	12.4	1,609		راديو/ مسجل
T.V.	100	18,378	14.5	2,656	31.2	5,737	43.1	7,921	11.2	2,064		تلفزيون
Video/DVD	100	1,617	8.9	144	24.6	398	51.6	834	14.9	241		فيديو/ DVD
Satellite/ Dish	100	16,064	13.0	2,087	31.5	5,053	44.4	7,132	11.2	1,792		صحن لاقط
Phone Line	100	6,334	8.7	548	29.6	1,878	50.0	3,170	11.7	738		خط هاتف

جدول 31 (تابع): الأسر في محافظة رفح التي يتوفر لديها السلع المعمرة حسب كثافة السكن ونوع التجمع، 2007

Table 31 (Cont.): Households in Rafah Governorate Which Have Durable Goods by Housing Density and Type of Locality, 2007

Type of Locality and Durable Goods	كثافة السكن										نوع التجمع السلع المعمرة
	المجموع Total		+3		2.99 - 2.00		1.99 - 1.00		اقل من 1 Less Than 1		
	نسبة %	عدد No.	نسبة %	عدد No.	نسبة %	عدد No.	نسبة %	عدد No.	نسبة %	عدد No.	
Rural											ريف
Private Car	100	59	6.8	4	42.4	25	44.1	26	6.8	4	سيارة خصوصي
Refrigerator	100	641	19.3	124	35.1	225	34.8	223	10.8	69	ثلاجة كهربائية
Solar Boiler	100	437	18.1	79	33.2	145	37.1	162	11.7	51	سخان شمسي
Central Heating	-	-	-	-	-	-	-	-	-	-	تدفئة مركزية
Vacuumm Cleaner	100	30	10.0	3	30.0	9	50.0	15	10.0	3	مكنسة كهربائية
Gas Cooker/ Electricity	100	917	22.6	207	33.4	306	33.7	309	10.4	95	طباخ غاز/ كهرباء
Microwave	100	18	-	-	33.3	6	55.6	10	11.1	2	ميكرويف
Washing Machine	100	644	20.3	131	35.1	226	34.5	222	10.1	65	غسالة ملابس
Home Library	100	107	13.1	14	23.4	25	53.3	57	10.3	11	مكتبة منزلية
Radio/ Recorder	100	541	21.8	118	31.6	171	35.9	194	10.7	58	راديو/ مسجل
T.V.	100	720	21.3	153	34.4	248	34.3	247	10.0	72	تلفزيون
Video/DVD	100	19	10.5	2	26.3	5	42.1	8	21.1	4	فيديو/ DVD
Satellite/ Dish	100	506	19.6	99	34.4	174	36.0	182	10.1	51	صحن لاقط
Phone Line	100	56	8.9	5	37.5	21	39.3	22	14.3	8	خط هاتف
Camps											مخيمات
Private Car	100	238	17.6	42	27.3	65	46.6	111	8.4	20	سيارة خصوصي
Refrigerator	100	4,739	20.2	955	31.6	1,498	37.9	1,797	10.3	489	ثلاجة كهربائية
Solar Boiler	100	3,039	17.0	517	31.9	970	40.3	1,224	10.8	328	سخان شمسي
Central Heating	100	106	28.3	30	24.5	26	34.9	37	12.3	13	تدفئة مركزية
Vacuumm Cleaner	100	341	6.5	22	24.9	85	54.5	186	14.1	48	مكنسة كهربائية
Gas Cooker/ Electricity	100	5,121	20.5	1,050	31.2	1,597	37.5	1,918	10.9	556	طباخ غاز/ كهرباء
Microwave	100	579	10.5	61	27.1	157	51.1	296	11.2	65	ميكرويف
Washing Machine	100	4,745	20.8	988	32.2	1,527	37.6	1,783	9.4	447	غسالة ملابس
Home Library	100	1,064	14.0	149	30.2	321	46.0	489	9.9	105	مكتبة منزلية
Radio/ Recorder	100	3,263	17.2	560	31.3	1,020	40.7	1,329	10.8	354	راديو/ مسجل
T.V.	100	4,800	20.8	1,000	31.7	1,520	37.7	1,811	9.8	469	تلفزيون
Video/DVD	100	349	12.6	44	27.5	96	48.4	169	11.5	40	فيديو/ DVD
Satellite/ Dish	100	4,204	19.9	836	32.6	1,369	38.7	1,627	8.8	372	صحن لاقط
Phone Line	100	1,810	15.9	288	31.3	566	43.0	778	9.8	178	خط هاتف

جدول 32: الأسر في محافظة رفح حسب حيازة المسكن وكثافة السكن ونوع التجمع، 2007

Table 32: Households in Rafah Governorate by Tenure of Housing Unit, Housing Density and Type of Locality, 2007

Type of Locality and Tenure of Housing Unit	كثافة السكن										نوع التجمع وحيازة المسكن
	المجموع Total		+3		2.99 - 2.00		1.99 - 1.00		أقل من 1 Less Than 1		
	نسبة %	عدد No.	نسبة %	عدد No.	نسبة %	عدد No.	نسبة %	عدد No.	نسبة %	عدد No.	
Rafah Governorate											محافظة رفح
Owned	100	20,973	16.1	3,385	31.5	6,606	41.0	8,600	11.4	2,382	ملك
Rented Unfurnished	100	2,367	18.9	448	29.9	708	39.8	943	11.3	268	مستأجر غير مفروش
Rented Furnished	100	193	20.7	40	31.1	60	38.3	74	9.8	19	مستأجر مفروش
Without Payment	100	2,365	15.4	364	26.4	624	43.4	1,027	14.8	350	دون مقابل
For Work	100	78	30.8	24	24.4	19	34.6	27	10.3	8	مقابل عمل
Other	100	20	10.0	2	55.0	11	30.0	6	5.0	1	أخرى
Not Stated	100	12	8.3	1	-	-	66.7	8	25.0	3	غير مبين
Total	100	26,008	16.4	4,264	30.9	8,028	41.1	10,685	11.7	3,031	المجموع
Urban											حضر
Owned	100	15,944	14.7	2,342	31.4	5,007	42.4	6,764	11.5	1,831	ملك
Rented Unfurnished	100	1,844	18.0	332	29.5	544	40.7	751	11.8	217	مستأجر غير مفروش
Rented Furnished	100	156	21.2	33	30.1	47	38.5	60	10.3	16	مستأجر مفروش
Without Payment	100	1,901	14.0	267	26.1	497	44.2	841	15.6	296	دون مقابل
For Work	100	65	32.3	21	23.1	15	32.3	21	12.3	8	مقابل عمل
Other	100	15	13.3	2	53.3	8	33.3	5	-	-	أخرى
Not Stated	100	9	11.1	1	-	-	55.6	5	33.3	3	غير مبين
Total	100	19,934	15.0	2,998	30.7	6,118	42.4	8,447	11.9	2,371	المجموع

جدول 32 (تابع): الأسر في محافظة رفح حسب حيازة المسكن وكثافة السكن ونوع التجمع، 2007

Table 32 (Cont.): Households in Rafah Governorate by Tenure of Housing Unit, Housing Density and Type of Locality, 2007

Type of Locality and Tenure of Housing Unit	كثافة السكن										نوع التجمع وحيازة المسكن
	المجموع Total		+3		2.99 - 2.00		1.99 - 1.00		أقل من 1 Less Than 1		
	نسبة %	عدد No.	نسبة %	عدد No.	نسبة %	عدد No.	نسبة %	عدد No.	نسبة %	عدد No.	
Rural											ريف
Owned	100	882	22.2	196	33.6	296	34.0	300	10.2	90	ملك
Rented Unfurnished	100	23	26.1	6	34.8	8	30.4	7	8.7	2	مستأجر غير مفروش
Rented Furnished	100	2	-	-	-	-	50	1	50	1	مستأجر مفروش
Without Payment	100	36	36.1	13	22.2	8	30.6	11	11.1	4	دون مقابل
For Work	100	1	-	-	100.0	1	-	-	-	-	مقابل عمل
Other	100	1	-	-	-	-	-	-	100.0	1	أخرى
Not Stated	100	-	-	-	-	-	-	-	-	-	غير مبين
Total	100	945	22.8	215	33.1	313	33.8	319	10.4	98	المجموع
Camps											مخيمات
Owned	100	4,147	20.4	847	31.4	1,303	37.0	1,536	11.1	461	ملك
Rented Unfurnished	100	500	22.0	110	31.2	156	37.0	185	9.8	49	مستأجر غير مفروش
Rented Furnished	100	35	20.0	7	37.1	13	37.1	13	5.7	2	مستأجر مفروش
Without Payment	100	428	19.6	84	27.8	119	40.9	175	11.7	50	دون مقابل
For Work	100	12	25.0	3	25.0	3	50.0	6	-	-	مقابل عمل
Other	100	4	-	-	75.0	3	25.0	1	-	-	أخرى
Not Stated	100	3	-	-	-	-	100.0	3	-	-	غير مبين
Total	100	5,129	20.5	1,051	31.1	1,597	37.4	1,919	11.0	562	المجموع

جدول 33: الأسر في محافظة رفح حسب نوع المسكن وكثافة السكن ونوع التجمع، 2007

Table 33: Households in Rafah Governorate by Type of Housing Unit, Housing Density and Type of Locality, 2007

Type of Locality and Type of Housing Unit	كثافة السكن										نوع التجمع و نوع المسكن
	المجموع Total		+3		2.99 - 2.00		1.99 - 1.00		أقل من 1 Less Than 1		
	نسبة %	عدد No.	نسبة %	عدد No.	نسبة %	عدد No.	نسبة %	عدد No.	نسبة %	عدد No.	
Rafah Governorate											محافظة رفح
Villa	100	490	9.4	46	31.4	154	44.9	220	14.3	70	فيلا
House	100	12,182	21.7	2,641	33.5	4,077	35.5	4,323	9.4	1,141	دار
Apartment	100	13,110	11.4	1,491	28.5	3,737	46.3	6,075	13.8	1,807	شقة
Other*	100	221	37.6	83	26.7	59	29.9	66	5.9	13	أخرى*
Not Stated	100	5	60.0	3	20.0	1	20.0	1	-	-	غير مبين
Total	100	26,008	16.4	4,264	30.9	8,028	41.1	10,685	11.7	3,031	المجموع
Urban											حضر
Villa	100	418	8.1	34	31.1	130	45.9	192	14.8	62	فيلا
House	100	8,174	21.1	1,722	34.1	2,787	35.9	2,935	8.9	730	دار
Apartment	100	11,153	10.5	1,170	28.2	3,150	47.2	5,266	14.1	1,567	شقة
Other*	100	184	37.5	69	27.2	50	28.8	53	6.5	12	أخرى*
Not Stated	100	5	60.0	3	20.0	1	20.0	1	-	-	غير مبين
Total	100	19,934	15.0	2,998	30.7	6,118	42.4	8,447	11.9	2,371	المجموع

جدول 33 (تابع): الأسر في محافظة رفح حسب نوع المسكن وكثافة السكن ونوع التجمع، 2007

Table 33 (Cont.): Households in Rafah Governorate by Type of Housing Unit, Housing Density and Type of Locality, 2007

Type of Locality and Type of Housing Unit	كثافة السكن										نوع التجمع و نوع المسكن
	المجموع Total		+3		2.99 - 2.00		1.99 - 1.00		اقل من 1 Less Than 1		
	نسبة %	عدد No.	نسبة %	عدد No.	نسبة %	عدد No.	نسبة %	عدد No.	نسبة %	عدد No.	
Rural											ريف
Villa	100	5	20.0	1	20.0	1	40.0	2	20.0	1	فيلا
House	100	802	23.4	188	33.5	269	33.0	265	10.0	80	دار
Apartment	100	108	13.9	15	32.4	35	38.9	42	14.8	16	شقة
Other*	100	30	36.7	11	26.7	8	33.3	10	3.3	1	أخرى*
Not Stated	-	-	-	-	-	-	-	-	-	-	غير مبين
Total	100	945	22.8	215	33.1	313	33.8	319	10.4	98	المجموع
Camps											مخيمات
Villa	100	67	16.4	11	34.3	23	38.8	26	10.4	7	فيلا
House	100	3,206	22.8	731	31.8	1,021	35.0	1,123	10.3	331	دار
Apartment	100	1,849	16.5	306	29.9	552	41.5	767	12.1	224	شقة
Other*	100	7	42.9	3	14.3	1	42.9	3	-	-	أخرى*
Not Stated	-	-	-	-	-	-	-	-	-	-	غير مبين
Total	100	5,129	20.5	1,051	31.1	1,597	37.4	1,919	11.0	562	المجموع

*Other include (Separate Room, Tent, Marginal and Other)

*اخرى تشمل (غرفة مستقلة، خيمة، براكية، اخرى)

جدول 34: الأسر في محافظة رفح حسب الحالة التعليمية لرب الأسرة وكثافة السكن ونوع التجمع، 2007

Table 34: Households in Rafah Governorate by Educational Attainment of Head of Household, Housing Density and Type of Locality, 2007

Type of Locality and Educational Attainment of Head of Household	كثافة السكن										نوع التجمع والحالة التعليمية لرب الأسرة
	المجموع Total		+3		2.00 - 2.99		1.00 - 1.99		أقل من 1 Less Than 1		
	نسبة %	عدد No.	نسبة %	عدد No.	نسبة %	عدد No.	نسبة %	عدد No.	نسبة %	عدد No.	
Rafah Governorate											محافظة رفح
Illiterate	100	2,199	13.2	290	21.5	473	38.4	844	26.9	592	أمي
Read & Write only	100	1,790	22.8	409	31.0	555	33.8	605	12.3	221	ملم
Elementary	100	3,501	24.3	851	34.2	1,197	34.2	1,197	7.3	256	ابتدائي
Preparatory	100	5,579	19.1	1,068	34.3	1,915	38.9	2,168	7.7	428	اعدادي
Secondary	100	6,415	15.6	998	31.9	2,044	42.3	2,712	10.3	661	ثانوي
Associated Diploma	100	1,950	12.1	236	32.6	635	44.1	860	11.2	219	دبلوم متوسط
Bachelor	100	4,018	9.2	371	26.6	1,070	49.8	1,999	14.4	578	بكالوريوس
Higher Diploma	100	125	10.4	13	28.8	36	50.4	63	10.4	13	دبلوم عالي
Master	100	295	7.1	21	23.1	68	56.6	167	13.2	39	ماجستير
Ph.D	100	104	3.8	4	23.1	24	53.8	56	19.2	20	دكتوراه
Not Stated	100	32	9.4	3	34.4	11	43.8	14	12.5	4	غير مبين
Total	100	26,008	16.4	4,264	30.9	8,028	41.1	10,685	11.7	3,031	المجموع
Urban											حضر
Illiterate	100	1,548	13.8	213	22.0	341	39.0	604	25.2	390	أمي
Read & Write only	100	1,405	21.8	306	31.7	445	34.7	488	11.8	166	ملم
Elementary	100	2,732	22.9	626	34.0	929	35.2	961	7.9	216	ابتدائي
Preparatory	100	4,281	17.7	758	33.8	1,447	40.3	1,725	8.2	351	اعدادي
Secondary	100	4,798	13.7	655	31.9	1,530	43.6	2,093	10.8	520	ثانوي
Associated Diploma	100	1,476	10.6	156	32.7	482	45.4	670	11.4	168	دبلوم متوسط
Bachelor	100	3,229	7.9	256	26.1	842	50.8	1,641	15.2	490	بكالوريوس
Higher Diploma	100	97	8.2	8	22.7	22	56.7	55	12.4	12	دبلوم عالي
Master	100	252	6.0	15	22.2	56	57.1	144	14.7	37	ماجستير
Ph.D	100	86	2.3	2	16.3	14	60.5	52	20.9	18	دكتوراه
Not Stated	100	30	10.0	3	33.3	10	46.7	14	10.0	3	غير مبين
Total	100	19,934	15.0	2,998	30.7	6,118	42.4	8,447	11.9	2,371	المجموع

جدول 34 (تابع): الأسر في محافظة رفح حسب الحالة التعليمية لرب الأسرة وكثافة السكن ونوع التجمع، 2007

Table 34 (Cont.): Households in Rafah Governorate by Educational Attainment of Head of Household, Housing Density and Type of Locality, 2007

Type of Locality and Educational Attainment of Head of Household	كثافة السكن										نوع التجمع والحالة التعليمية لرب الأسرة
	المجموع Total		+3		2.00 - 2.99		1.00 - 1.99		اقل من 1 Less Than 1		
	نسبة %	عدد No.	نسبة %	عدد No.	نسبة %	عدد No.	نسبة %	عدد No.	نسبة %	عدد No.	
Rural											ريف
Illiterate	100	134	17.9	24	24.6	33	40.3	54	17.2	23	أمي
Read & Write only	100	78	34.6	27	32.1	25	28.2	22	5.1	4	ملم
Elementary	100	194	23.2	45	44.3	86	26.3	51	6.2	12	ابتدائي
Preparatory	100	239	23.0	55	33.1	79	36.8	88	7.1	17	اعدادي
Secondary	100	164	22.6	37	31.1	51	31.7	52	14.6	24	ثانوي
Associated Diploma	100	50	18.0	9	30.0	15	38.0	19	14.0	7	دبلوم متوسط
Bachelor	100	81	22.2	18	24.7	20	40.7	33	12.3	10	بكالوريوس
Higher Diploma	100	1	-	-	100.0	1	-	-	-	-	دبلوم عالي
Master	100	1	-	-	-	-	-	-	100.0	1	ماجستير
Ph.D	100	3	-	-	100.0	3	-	-	-	-	دكتوراه
Not Stated	-	-	-	-	-	-	-	-	-	-	غير مبين
Total	100	945	22.8	215	33.1	313	33.8	319	10.4	98	المجموع
Camps											مخيمات
Illiterate	100	517	10.3	53	19.1	99	36.0	186	34.6	179	أمي
Read & Write only	100	307	24.8	76	27.7	85	30.9	95	16.6	51	ملم
Elementary	100	575	31.3	180	31.7	182	32.2	185	4.9	28	ابتدائي
Preparatory	100	1,059	24.1	255	36.7	389	33.5	355	5.7	60	اعدادي
Secondary	100	1,453	21.1	306	31.9	463	39.0	567	8.1	117	ثانوي
Associated Diploma	100	424	16.7	71	32.5	138	40.3	171	10.4	44	دبلوم متوسط
Bachelor	100	708	13.7	97	29.4	208	45.9	325	11.0	78	بكالوريوس
Higher Diploma	100	27	18.5	5	48.1	13	29.6	8	3.7	1	دبلوم عالي
Master	100	42	14.3	6	28.6	12	54.8	23	2.4	1	ماجستير
Ph.D	100	15	13.3	2	46.7	7	26.7	4	13.3	2	دكتوراه
Not Stated	-	2	-	-	50.0	1	-	-	50.0	1	غير مبين
Total	100	5,129	20.5	1,051	31.1	1,597	37.4	1,919	11.0	562	المجموع

جدول 35: الأسر في محافظة رفح حسب المصدر الرئيسي للطاقة المستخدمة في الطبخ ونوع التجمع، 2007

Table 35: Households in Rafah Governorate by Main Source of Energy for Cooking and Type of Locality, 2007

Type of Locality	المصدر الرئيسي للطاقة المستخدمة في الطبخ														نوع التجمع
	Main Source of Energy for Cooking														
	المجموع Total		غير مبين Not Stated		أخرى Other		حطب Wood		كهرباء Electricity		كاز Kerosene		غاز Gas		
نسبة %	عدد No.	نسبة %	عدد No.	نسبة %	عدد No.	نسبة %	عدد No.	نسبة %	عدد No.	نسبة %	عدد No.	نسبة %	عدد No.		
Rafah Governorate	100	26,391	1.2	323	0.1	17	1.7	439	0.4	116	0.2	42	96.4	25,454	محافظة رفح
Urban	100	20,252	1.3	272	0.1	11	1.9	384	0.5	93	0.2	35	96.1	19,457	حضر
Rural	100	951	0.6	6	0.3	3	5.2	49	0.7	7.0	0.1	1.0	93.1	885	ريف
Camps	100	5,188	0.9	45	0.1	3	0.1	6	0.3	16	0.1	6	98.5	5,112	مخيمات

جدول 36: الأسر في محافظة رفح حسب المصدر الرئيسي للطاقة المستخدمة في التدفئة ونوع التجمع، 2007

Table 36: Households in Rafah Governorate by Main Source of Energy for Heating and Type of Locality, 2007

Type of Locality	المصدر الرئيسي للطاقة المستخدمة في التدفئة																				نوع التجمع
	المجموع Total		غير مبيّن Not Stated		أخرى Other		سولار Diesel		فحم Coal		حطب Wood		كهرباء Electricity		كاز Kerosene		غاز Gas		لا يوجد No Heating		
	نسبة %	عدد No.	نسبة %	عدد No.	نسبة %	عدد No.	نسبة %	عدد No.	نسبة %	عدد No.	نسبة %	عدد No.	نسبة %	عدد No.	نسبة %	عدد No.	نسبة %	عدد No.	نسبة %	عدد No.	
Rafah Governorate	100	26,391	1.4	382	0.3	87	0.0	6	0.4	96	10.8	2,857	39.2	10,340	0.8	219	5.9	1,547	41.1	10,857	محافظة رفح
Urban	100	20,252	1.5	304	0.1	17	0.0	3	0.4	77	11.1	2,239	40.1	8,114	0.9	188	6.0	1,218	40.0	8,092	حضر
Rural	100	951	0.6	6	1.6	15	0.2	2.0	0.7	7.0	34.9	332	15.9	151	0.2	2	0.9	9	44.9	427	ريف
Camps	100	5,188	1.4	72	1.1	55	0.0	1	0.2	12	5.5	286	40.0	2,075	0.6	29	6.2	320	45.1	2,338	مخيمات

جدول 37: الأسر في محافظة رفح التي يتوفر لديها السلع المعمرة ونوع التجمع، 2007

Table 37: Households in Rafah Governorate Which Have Durable Goods and Type of Locality, 2007

Durable Goods		نوع التجمع			محافظة رفح Rafah Governorate	السلع المعمرة	
		مخيمات Camps	ريف Rural	حضر Urban			
Private Car	No.	238	59	1,941	2,238	عدد	سيارة خصوصية
	%	4.6	6.2	9.6	8.5	نسبة	
Refrigerator	No.	4,752	642	17,788	23,182	عدد	ثلاجة كهربائية
	%	91.6	67.5	87.8	87.8	نسبة	
Solar Boiler	No.	3,047	437	12,301	15,785	عدد	سخان شمسي
	%	58.7	46.0	60.7	59.8	نسبة	
Central Heating	No.	106	-	294	400	عدد	تدفئة مركزية
	%	2.0	-	1.5	1.5	نسبة	
Vacuumm Cleaner	No.	342	30	2,394	2,766	عدد	مكنسة كهربائية
	%	6.6	3.2	11.8	10.5	نسبة	
Gas Cooker/ Electricity	No.	5,136	918	19,701	25,755	عدد	طباخ غاز/ كهرباء
	%	99.0	96.5	97.3	97.6	نسبة	
Microwave	No.	582	18	2,510	3,110	عدد	ميكرويف
	%	11.2	1.9	12.4	11.8	نسبة	
Washing Machine	No.	4,759	645	17,977	23,381	عدد	غسالة ملابس
	%	91.7	67.8	88.8	88.6	نسبة	
Home Library	No.	1,065	107	3,114	4,286	عدد	مكتبة منزلية
	%	20.5	11.3	15.4	16.2	نسبة	
Radio/ Recorder	No.	3,271	541	13,050	16,862	عدد	راديو/ مسجل
	%	63.0	56.9	64.4	63.9	نسبة	
T.V.	No.	4,813	721	18,431	23,965	عدد	تلفزيون
	%	92.8	75.8	91.0	90.8	نسبة	
Video/DVD	No.	349	19	1,623	1,991	عدد	فيديو/ DVD
	%	6.7	2.0	8.0	7.5	نسبة	
Satellite/ Dish	No.	4,217	507	16,112	20,836	عدد	صحن لاقط
	%	81.3	53.3	79.6	79.0	نسبة	
Phone Line	No.	1,813	56	6,359	8,228	عدد	خط هاتف
	%	34.9	5.9	31.4	31.2	نسبة	

جدول 38: الأسر في محافظة رفح التي يتوفر لديها السلع المعمرة حسب نوع المسكن ونوع التجمع، 2007

Table 38: Households in Rafah Governorate Which Have Durable Goods by Type of Housing Unit and Type of Locality, 2007

Type of Locality and Durable Goods		Type of Housing Unit					نوع المسكن		نوع التجمع والسلع المعمرة	
		المجموع Total	غير مبين Not Stated	أخرى* Other*	شقة Apartment	دار House	فيلا Villa			
Rafah Governorate										محافظة رفح
	Private Car	No.	2,238	1	3	1,276	860	98	عدد	سيارة خصوصية
	%	8.5	0.3	1.3	9.7	7.0	19.8	نسبة		
Refrigerator	No.	23,182	3	41	12,199	10,450	489	عدد		ثلاجة كهربائية
	%	87.8	1.0	18.4	92.8	85.5	98.8	نسبة		
Solar Boiler	No.	15,785	1	12	8,438	6,972	362	عدد		سخان شمسي
	%	59.8	0.3	5.4	64.2	57.1	73.1	نسبة		
Central Heating	No.	400	-	-	221	160	19	عدد		تدفئة مركزية
	%	1.5	-	-	1.7	1.3	3.8	نسبة		
Vacuumm Cleaner	No.	2,766	-	2	1,870	781	113	عدد		مكنسة كهربائية
	%	10.5	-	0.9	14.2	6.4	22.8	نسبة		
Gas Cooker/ Electricity	No.	25,755	4	125	13,144	11,987	495	عدد		طباخ غاز/ كهرباء
	%	97.6	1.3	56.1	100.0	98.1	100.0	نسبة		
Microwave	No.	3,110	2	-	2,001	984	123	عدد		ميكرويف
	%	11.8	0.7	-	15.2	8.1	24.8	نسبة		
Washing Machine	No.	23,381	5	56	12,364	10,464	492	عدد		غسالة ملابس
	%	88.6	1.7	25.1	94.0	85.6	99.4	نسبة		
Home Library	No.	4,286	1	2	2,364	1,806	113	عدد		مكتبة منزلية
	%	16.2	0.3	0.9	18.0	14.8	22.8	نسبة		
Radio/ Recorder	No.	16,862	5	79	8,783	7,626	369	عدد		راديو/ مسجل
	%	63.9	1.7	35.4	66.8	62.4	74.5	نسبة		
T.V.	No.	23,965	5	78	12,447	10,946	489	عدد		تلفزيون
	%	90.8	1.7	35.0	94.7	89.6	98.8	نسبة		
Video/DVD	No.	1,991	1	3	1,202	716	69	عدد		فيديو/ DVD
	%	7.5	0.3	1.3	9.1	5.9	13.9	نسبة		
Satellite/ Dish	No.	20,836	5	47	11,353	8,994	437	عدد		صحن لاقط
	%	79.0	1.7	21.1	86.3	73.6	88.3	نسبة		
Phone Line	No.	8,228	2	7	4,713	3,281	225	عدد		خط هاتف
	%	31.2	0.7	3.1	35.8	26.8	45.5	نسبة		

جدول 38 (تابع): الأسر في محافظة رفح التي يتوفر لديها السلع المعمرة حسب نوع المسكن ونوع التجمع، 2007

Table 38 (Cont.) :Households in Rafah Governorate Which Have Durable Goods by Type of Housing Unit and Type of Locality, 2007

Type of Locality and Durable Goods		Type of Housing Unit					نوع المسكن		نوع التجمع والسلع المعمرة	
		المجموع Total	غير مبين Not Stated	أخرى* Other*	شقة Apartment	دار House	فيلا Villa			
Urban										حضر
Private Car	No.	1,941	1	3	1,140	702	95	عدد		سيارة خصوصية
	%	9.6	0.4	1.6	10.2	8.6	22.5	نسبة		
Refrigerator	No.	17,788	3	39	10,391	6,938	417	عدد		ثلاجة كهربائية
	%	87.8	1.2	21.0	92.9	84.7	98.6	نسبة		
Solar Boiler	No.	12,301	1	12	7,244	4,725	319	عدد		سخان شمسي
	%	60.7	0.4	6.5	64.7	57.7	75.4	نسبة		
Central Heating	No.	294	-	-	175	100	19	عدد		تدفئة مركزية
	%	1.5	-	-	1.6	1.2	4.5	نسبة		
Vacuumm Cleaner	No.	2,394	-	2	1,633	652	107	عدد		مكنسة كهربائية
	%	11.8	-	1.1	14.6	8.0	25.3	نسبة		
Gas Cooker/ Electricity	No.	19,701	4	101	11,182	7,991	423	عدد		طباخ غاز/ كهرباء
	%	97.3	1.5	54.3	99.9	97.5	100.0	نسبة		
Microwave	No.	2,510	2	-	1,701	697	110	عدد		ميكرويف
	%	12.4	0.8	-	15.2	8.5	26.0	نسبة		
Washing Machine	No.	17,977	5	51	10,530	6,971	420	عدد		غسالة ملابس
	%	88.8	1.9	27.4	94.1	85.1	99.3	نسبة		
Home Library	No.	3,114	1	2	1,907	1,107	97	عدد		مكتبة منزلية
	%	15.4	0.4	1.1	17.0	13.5	22.9	نسبة		
Radio/ Recorder	No.	13,050	5	69	7,467	5,186	323	عدد		راديو/ مسجل
	%	64.4	1.9	37.1	66.7	63.3	76.4	نسبة		
T.V.	No.	18,431	5	72	10,581	7,356	417	عدد		تلفزيون
	%	91.0	1.9	38.7	94.6	89.8	98.6	نسبة		
Video/DVD	No.	1,623	1	3	1,035	521	63	عدد		فيديو / DVD
	%	8.0	0.4	1.6	9.3	6.4	14.9	نسبة		
Satellite/ Dish	No.	16,112	5	45	9,677	6,013	372	عدد		صحن لاقط
	%	79.6	1.9	24.2	86.5	73.4	87.9	نسبة		
Phone Line	No.	6,359	2	6	3,970	2,186	195	عدد		خط هاتف
	%	31.4	0.8	3.2	35.5	26.7	46.1	نسبة		

جدول 38 (تابع): الأسر في محافظة رفح التي يتوفر لديها السلع المعمرة حسب نوع المسكن ونوع التجمع، 2007

Table 38 (Cont.) : Households in Rafah Governorate Which Have Durable Goods by Type of Housing Unit and Type of Locality, 2007

Type of Locality and Durable Goods		Type of Housing Unit					نوع المسكن	نوع التجمع والسلع المعمرة	
		المجموع Total	غير مبين Not Stated	أخرى* Other*	شقة Apartment	دار House	فيلا Villa		
Rural									ريف
Private Car	No.	59	-	-	11	46	2	عدد	سيارة خصوصية
	%	6.2	-	-	10.1	5.7	40.0	نسبة	
Refrigerator	No.	642	-	1	87	549	5	عدد	ثلاجة كهربائية
	%	67.5	-	3.3	79.8	68.2	100.0	نسبة	
Solar Boiler	No.	437	-	-	67	366	4	عدد	سخان شمسي
	%	46.0	-	-	61.5	45.5	80.0	نسبة	
Central Heating	No.	-	-	-	-	-	-	عدد	تدفئة مركزية
	%	-	-	-	-	-	-	نسبة	
Vacuumm Cleaner	No.	30	-	-	9	19	2	عدد	مكنسة كهربائية
	%	3.2	-	-	8.3	2.4	40.0	نسبة	
Gas Cooker/ Electricity	No.	918	-	17	109	787	5	عدد	طباخ غاز/ كهرباء
	%	96.5	-	56.7	100.0	97.8	100.0	نسبة	
Microwave	No.	18	-	-	5	12	1	عدد	ميكرويف
	%	1.9	-	-	4.6	1.5	20.0	نسبة	
Washing Machine	No.	645	-	2	90	548	5	عدد	غسالة ملابس
	%	67.8	-	6.7	82.6	68.1	100.0	نسبة	
Home Library	No.	107	-	-	16	91	-	عدد	مكتبة منزلية
	%	11.3	-	-	14.7	11.3	-	نسبة	
Radio/ Recorder	No.	541	-	8	65	465	3	عدد	راديو/ مسجل
	%	56.9	-	26.7	59.6	57.8	60.0	نسبة	
T.V.	No.	721	-	3	82	631	5	عدد	تلفزيون
	%	75.8	-	10.0	75.2	78.4	100.0	نسبة	
Video/DVD	No.	19	-	-	2	16	1	عدد	فيديو/ DVD
	%	2.0	-	-	1.8	2.0	20.0	نسبة	
Satellite/ Dish	No.	507	-	-	71	432	4	عدد	صحن لاقط
	%	53.3	-	-	65.1	53.7	80.0	نسبة	
Phone Line	No.	56	-	-	5	51	-	عدد	خط هاتف
	%	5.9	-	-	4.6	6.3	-	نسبة	

جدول 38 (تابع): الأسر في محافظة رفح التي يتوفر لديها السلع المعمرة حسب نوع المسكن ونوع التجمع، 2007

Table 38 (Cont.) : Households in Rafah Governorate Which Have Durable Goods by Type of Housing Unit and Type of Locality, 2007

Type of Locality and Durable Goods		Type of Housing Unit					نوع المسكن		نوع التجمع والسلع المعمرة	
		المجموع Total	غير مبين Not Stated	أخرى* Other*	شقة Apartment	دار House	فيلا Villa			
Camps										مخيمات
Private Car	No.	238	-	-	125	112	1	عدد		سيارة خصوصية
	%	4.6	-	-	6.7	3.5	1.5	نسبة		
Refrigerator	No.	4,752	-	1	1,721	2,963	67	عدد		ثلاجة كهربائية
	%	91.6	-	14.3	92.9	92.0	100.0	نسبة		
Solar Boiler	No.	3,047	-	-	1,127	1,881	39	عدد		سخان شمسي
	%	58.7	-	-	60.8	58.4	58.2	نسبة		
Central Heating	No.	106	-	-	46	60.0	-	عدد		تدفئة مركزية
	%	2.0	-	-	2.5	1.9	-	نسبة		
Vacuumm Cleaner	No.	342	-	-	228	110	4	عدد		مكنسة كهربائية
	%	6.6	-	-	12.3	3.4	6.0	نسبة		
Gas Cooker/ Electricity	No.	5,136	-	7	1,853	3,209	67	عدد		طباخ غاز/ كهرباء
	%	99.0	-	100.0	100.0	99.7	100.0	نسبة		
Microwave	No.	582	-	-	295	275	12	عدد		ميكرويف
	%	11.2	-	-	15.9	8.5	17.9	نسبة		
Washing Machine	No.	4,759	-	3	1,744	2,945	67	عدد		غسالة ملابس
	%	91.7	-	42.9	94.1	91.5	100.0	نسبة		
Home Library	No.	1,065	-	-	441	608	16.0	عدد		مكتبة منزلية
	%	20.5	-	-	23.8	18.9	23.9	نسبة		
Radio/ Recorder	No.	3,271	-	2	1,251	1,975	43	عدد		راديو/ مسجل
	%	63.0	-	28.6	67.5	61.4	64.2	نسبة		
T.V.	No.	4,813	-	3	1,784	2,959	67	عدد		تلفزيون
	%	92.8	-	42.9	96.3	91.9	100.0	نسبة		
Video/DVD	No.	349	-	-	165	179	5	عدد		فيديو/ DVD
	%	6.7	-	-	8.9	5.6	7.5	نسبة		
Satellite/ Dish	No.	4,217	-	2.0	1,605	2,549	61	عدد		صحن لاقط
	%	81.3	-	28.6	86.6	79.2	91.0	نسبة		
Phone Line	No.	1,813	-	1.0	738	1,044	30.0	عدد		خط هاتف
	%	34.9	-	14.3	39.8	32.4	44.8	نسبة		

*Other include(Separate Room, Tent, Marginal and Other)

*اخرى تشمل (غرفة مستقلة، خيمة، براكية، اخرى)

جدول 39: الأسر في محافظة رفح التي يتوفر لديها السلع المعمرة حسب حيازة المسكن ونوع التجمع، 2007

Table 39: Households in Rafah Governorate Which Have Durable Goods by Tenure of Housing Unit and Type of Locality, 2007

Type of Locality and Durable Goods		حيازة المسكن							نوع التجمع وتوفر السلع المعمرة		
		المجموع Total	غير مبين Not Stated	أخرى Other	مقابل عمل For Work	دون مقابل Without Payment	مستأجر مفروش Rented Furnished	مستأجر غير مفروش Rented Unfurnished			ملك Owned
Rafah Governorate											محافظة رفح
Private Car	No.	2,238	2	2	4.0	145	14	135	1,936	عدد	سيارة خصوصية
	%	8.5	0.6	10.0	5.1	6.1	7.3	5.7	9.2	نسبة	
Refrigerator	No.	23,182	15	19	65	2,041	170	2,105	18,767	عدد	ثلاجة كهربائية
	%	87.8	5	95	83	86.0	88.1	88.8	89.2	نسبة	
Solar Boiler	No.	15,785	10	15	44.0	1,370	96	913	13,337	عدد	سخان شمسي
	%	59.8	3.1	75.0	56.4	57.7	49.7	38.5	63.4	نسبة	
Central Heating	No.	400	1	-	3.0	45	4	24	323	عدد	تدفئة مركزية
	%	1.5	0.3	-	3.8	1.9	2.1	1.0	1.5	نسبة	
Vacuumm Cleaner	No.	2,766	1	4	6.0	226	16	167	2,346	عدد	مكنسة كهربائية
	%	10.5	0.3	20.0	7.7	9.5	8.3	7.0	11.2	نسبة	
Gas Cooker/ Electricity	No.	25,755	18.0	20.0	73.0	2,347	190	2,361	20,746	عدد	طباخ غاز/ كهرباء
	%	97.6	5.7	100.0	93.6	98.9	98.4	99.6	98.6	نسبة	
Microwave	No.	3,110	3	2	11.0	284	26	265	2,519	عدد	ميكرويف
	%	11.8	0.9	10.0	14.1	12.0	13.5	11.2	12.0	نسبة	
Washing Machine	No.	23,381	13	20	57.0	2,111	179	2,136	18,865	عدد	غسالة ملابس
	%	88.6	4.1	100.0	73.1	89.0	92.7	90.1	89.7	نسبة	
Home Library	No.	4,286	2	5	14.0	385	27	350	3,503	عدد	مكتبة منزلية
	%	16.2	0.6	25.0	17.9	16.2	14.0	14.8	16.7	نسبة	
Radio/ Recorder	No.	16,862	9	14	46.0	1,415	133	1,402	13,843	عدد	راديو/ مسجل
	%	63.9	2.8	70.0	59.0	59.6	68.9	59.1	65.8	نسبة	
T.V.	No.	23,965	14	20	66.0	2,143	180	2,213	19,329	عدد	تلفزيون
	%	90.8	4.4	100.0	84.6	90.3	93.3	93.3	91.9	نسبة	
Video/DVD	No.	1,991	1	5	4.0	165	17	140	1,659	عدد	فيديو/ DVD
	%	7.5	0.3	25.0	5.1	7.0	8.8	5.9	7.9	نسبة	
Satellite/ Dish	No.	20,836	13	17	55.0	1,885	154	1,941	16,771	عدد	صحن لاقط
	%	79.0	4.1	85.0	70.5	79.4	79.8	81.9	79.7	نسبة	
Phone Line	No.	8,228	3	10	25.0	602	46	538	7,004	عدد	خط هاتف
	%	31.2	1	50.0	32.1	25.4	23.8	22.7	33.3	نسبة	

جدول 39 (تابع): الأسر في محافظة رفح التي يتوفر لديها السلع المعمرة حسب حيافة المسكن ونوع التجمع، 2007

Table 39 (Cont.): Households in Rafah Governorate Which Have Durable Goods by Tenure of Housing Unit and Type of Locality, 2007

Type of Locality and Durable Goods		Tenure of Housing Unit							حيافة المسكن		نوع التجمع وتوفر السلع المعمرة	
		المجموع Total	غير مبيّن Not Stated	أخرى Other	مقابل عمل For Work	دون مقابل Without Payment	مستأجر مفروش Rented Furnished	مستأجر غير مفروش Rented Unfurnished	ملك Owned			
Urban												حضر
Private Car	No.	1,941	2	1	4.0	129	12	121	1,672	عدد	سيارة خصوصية	
	%	9.6	0.8	6.7	6.2	6.8	7.7	6.6	10.5	نسبة		
Refrigerator	No.	17,788	9	14	52	1,649	137	1,647	14,280	عدد	ثلاجة كهربائية	
	%	87.8	3	93	80	86.4	87.8	89.2	89.3	نسبة		
Solar Boiler	No.	12,301	5	12	36.0	1,112	79	714	10,343	عدد	سخان شمسي	
	%	60.7	1.9	80.0	55.4	58.3	50.6	38.7	64.7	نسبة		
Central Heating	No.	294	1	-	3.0	37	2	14	237	عدد	تدفئة مركزية	
	%	1.5	0.4	-	4.6	1.9	1.3	0.8	1.5	نسبة		
Vacuumm Cleaner	No.	2,394	-	2	5.0	202	15	148	2,022	عدد	مكنسة كهربائية	
	%	11.8	-	13.3	7.7	10.6	9.6	8.0	12.6	نسبة		
Gas Cooker/ Electricity	No.	19,701	12.0	15.0	60.0	1,891	153	1,836	15,734	عدد	طباخ غاز/ كهرباء	
	%	97.3	4.5	100.0	92.3	99.1	98.1	99.5	98.4	نسبة		
Microwave	No.	2,510	1	2	8.0	250	22	219	2,008	عدد	ميكرويف	
	%	12.4	0.4	13.3	12.3	13.1	14.1	11.9	12.6	نسبة		
Washing Machine	No.	17,977	7	15	45.0	1,714	144	1,668	14,384	عدد	غسالة ملابس	
	%	88.8	2.6	100.0	69.2	89.8	92.3	90.4	89.9	نسبة		
Home Library	No.	3,114	1	4	10.0	282	20	239	2,558	عدد	مكتبة منزلية	
	%	15.4	0.4	26.7	15.4	14.8	12.8	12.9	16.0	نسبة		
Radio/ Recorder	No.	13,050	6	10	35.0	1,150	108	1,092	10,649	عدد	راديو/ مسجل	
	%	64.4	2.3	66.7	53.8	60.2	69.2	59.2	66.6	نسبة		
T.V.	No.	18,431	8	15	53.0	1,734	147	1,731	14,743	عدد	تلفزيون	
	%	91.0	3.0	100.0	81.5	90.8	94.2	93.8	92.2	نسبة		
Video/DVD	No.	1,623	1	3	4.0	134	15	115	1,351	عدد	فيديو/ DVD	
	%	8.0	0.4	20.0	6.2	7.0	9.6	6.2	8.4	نسبة		
Satellite/ Dish	No.	16,112	7	13	43.0	1,549	124	1,539	12,837	عدد	صحن لاقط	
	%	79.6	2.6	86.7	66.2	81.1	79.5	83.4	80.3	نسبة		
Phone Line	No.	6,359	1	7	18.0	482	37	432	5,382	عدد	خط هاتف	
	%	31.4	0.4	46.7	27.7	25.2	23.7	23.4	33.6	نسبة		

جدول 39 (تابع): الأسر في محافظة رفح التي يتوفر لديها السلع المعمرة حسب حيابة المسكن ونوع التجمع، 2007

Table 39 (Cont.): Households in Rafah Governorate Which Have Durable Goods by Tenure of Housing Unit and Type of Locality, 2007

Type of Locality and Durable Goods		Tenure of Housing Unit							حيابة المسكن		نوع التجمع وتوفر السلع المعمرة	
		المجموع Total	غير مبين Not Stated	أخرى Other	مقابل عمل For Work	دون مقابل Without Payment	مستأجر مفروش Rented Furnished	مستأجر غير مفروش Rented Unfurnished	ملك Owned			
Rural											ريف	
Private Car	No.	59	-	-	-	-	1	-	58	عدد	سيارة خصوصية	
	%	6.2	-	-	-	0.0	50.0	-	6.6	نسبة		
Refrigerator	No.	642	-	1	1	10	1	10	619	عدد	ثلاجة كهربائية	
	%	67.5	-	100	100	27.8	50.0	43.5	70.0	نسبة		
Solar Boiler	No.	437	-	-	-	11	1	8	417	عدد	سخان شمسي	
	%	46.0	-	-	-	30.6	50.0	34.8	47.2	نسبة		
Central Heating	No.	-	-	-	-	-	-	-	-	عدد	تدفئة مركزية	
	%	-	-	-	-	0.0	-	-	-	نسبة		
Vacuumm Cleaner	No.	30	-	-	-	1	-	-	29	عدد	مكنسة كهربائية	
	%	3.2	-	-	-	2.8	-	-	3.3	نسبة		
Gas Cooker/ Electricity	No.	918	-	1.0	1.0	29	2	23	862	عدد	طباخ غاز/ كهرباء	
	%	96.5	-	100	100	80.6	100	100	97.5	نسبة		
Microwave	No.	18	-	-	-	1	-	-	17	عدد	ميكرويف	
	%	1.9	-	-	-	2.8	-	-	1.9	نسبة		
Washing Machine	No.	645	-	1	-	11	1	13	619	عدد	غسالة ملابس	
	%	67.8	-	100.0	-	30.6	50.0	56.5	70.0	نسبة		
Home Library	No.	107	-	-	-	2	-	2	103	عدد	مكتبة منزلية	
	%	11.3	-	-	-	5.6	-	8.7	11.7	نسبة		
Radio/ Recorder	No.	541	-	1	1.0	13	2	18	506	عدد	راديو/ مسجل	
	%	56.9	-	100	100	36.1	100	78.3	57.2	نسبة		
T.V.	No.	721	-	1	1.0	16	1	13	689	عدد	تلفزيون	
	%	75.8	-	100	100	44.4	50.0	56.5	77.9	نسبة		
Video/DVD	No.	19	-	-	-	2	-	-	17	عدد	فيديو/ DVD	
	%	2.0	-	-	-	5.6	-	-	1.9	نسبة		
Satellite/ Dish	No.	507	-	1	-	8	1	9	488	عدد	صحن لاقط	
	%	53.3	-	100	-	22.2	50.0	39.1	55.2	نسبة		
Phone Line	No.	56	-	-	-	1	-	-	55	عدد	خط هاتف	
	%	5.9	-	-	-	2.8	-	-	6.2	نسبة		

جدول 39 (تابع): الأسر في محافظة رفح التي يتوفر لديها السلع المعمرة حسب حيازة المسكن ونوع التجمع، 2007

Table 39 (Cont.): Households in Rafah Governorate Which Have Durable Goods by Tenure of Housing Unit and Type of Locality, 2007

Type of Locality and Durable Goods		Tenure of Housing Unit							حيازة المسكن		نوع التجمع وتوفر السلع المعمرة	
		المجموع Total	غير مبين Not Stated	أخرى Other	مقابل عمل For Work	دون مقابل Without Payment	مستأجر مفروش Rented Furnished	مستأجر غير مفروش Rented Unfurnished	ملك Owned			
Camps												مخيمات
Private Car	No.	238	-	1	-	16	1	14	206	عدد	سيارة خصوصية	
	%	4.6	-	25.0	-	3.7	2.9	2.8	5.0	نسبة		
Refrigerator	No.	4,752	6	4	12	382	32	448	3,868	عدد	ثلاجة كهربائية	
	%	91.6	13	100	100	89.3	91.4	89.2	93.0	نسبة		
Solar Boiler	No.	3,047	5	3	8.0	247	16	191	2,577	عدد	سخان شمسي	
	%	58.7	10.4	75.0	66.7	57.7	45.7	38.0	62.0	نسبة		
Central Heating	No.	106	-	-	-	8	2	10	86	عدد	تدفئة مركزية	
	%	2.0	-	-	-	1.9	5.7	2.0	2.1	نسبة		
Vacuumm Cleaner	No.	342	1	2	1.0	23	1	19	295	عدد	مكنسة كهربائية	
	%	6.6	2.1	50.0	8.3	5.4	2.9	3.8	7.1	نسبة		
Gas Cooker/ Electricity	No.	5,136	6.0	4.0	12.0	427	35	502	4,150	عدد	طباخ غاز/ كهرباء	
	%	99.0	12.5	100.0	100.0	99.8	100.0	100.0	99.8	نسبة		
Microwave	No.	582	2	-	3.0	33	4	46	494	عدد	ميكرويف	
	%	11.2	4.2	-	25.0	7.7	11.4	9.2	11.9	نسبة		
Washing Machine	No.	4,759	6	4	12.0	386	34	455	3,862	عدد	غسالة ملابس	
	%	91.7	12.5	100.0	100.0	90.2	97.1	90.6	92.9	نسبة		
Home Library	No.	1,065	1	1	4.0	101	7	109	842	عدد	مكتبة منزلية	
	%	20.5	2.1	25.0	33.3	23.6	20.0	21.7	20.2	نسبة		
Radio/ Recorder	No.	3,271	3	3	10.0	252	23	292	2,688	عدد	راديو/ مسجل	
	%	63.0	6.3	75.0	83.3	58.9	65.7	58.2	64.6	نسبة		
T.V.	No.	4,813	6	4	12.0	393	32	469	3,897	عدد	تلفزيون	
	%	92.8	12.5	100.0	100.0	91.8	91.4	93.4	93.7	نسبة		
Video/DVD	No.	349	-	2	-	29	2	25	291	عدد	فيديو/ DVD	
	%	6.7	-	50.0	-	6.8	5.7	5.0	7.0	نسبة		
Satellite/ Dish	No.	4,217	6	3	12.0	328	29	393	3,446	عدد	صحن لاقط	
	%	81.3	12.5	75.0	100.0	76.6	82.9	78.3	82.9	نسبة		
Phone Line	No.	1,813	2	3	7.0	119	9	106	1,567	عدد	خط هاتف	
	%	34.9	4	75.0	58.3	27.8	25.7	21.1	37.7	نسبة		

جدول 40: المساكن المأهولة في محافظة رفح حسب الطريقة المستخدمة للتخلص من النفايات المنزلية ونوع التجمع، 2007

Table 40: Occupied Housing Units in Rafah Governorate by Methods of Solid Waste Disposal and Type of Locality, 2007

Type of Locality	الطريقة المستخدمة للتخلص من النفايات المنزلية												نوع التجمع		
	Methods of Solid Waste Disposal														
	المجموع Total		غير مبين Not Stated		أخرى Other		القاؤها بشكل عشوائي Thrown Randomly		القاؤها في مكب النفايات Throwing Into a Dumping Site		حرقها Burned			القاؤها في اقرب حاوية Throwing it in the Nearest Container	
نسبة %	عدد No.	نسبة %	عدد No.	نسبة %	عدد No.	نسبة %	عدد No.	نسبة %	عدد No.	نسبة %	عدد No.	نسبة %	عدد No.		
Rafah Governorate	100	26,391	1.2	315	2.0	536	3.0	794	6.1	1,617	1.2	318	86.4	22,811	محافظة رفح
Urban	100	20,252	1.3	262	2.1	427	3.1	621	6.7	1,365	0.7	140	86.1	17,437	حضر
Rural	100	951	0.6	6	0.6	6	15.2	145	5.3	50	18.2	173	60.0	571	ريف
Camps	100	5,188	0.9	47	2.0	103	0.5	28	3.9	202	0.1	5	92.6	4,803	مخيمات

جدول 41: الأسر في محافظة رفح حسب الحالة التعليمية لرب الأسرة ونوع المسكن ونوع التجمع، 2007

Table 41: Households in Rafah Governorate by Educational Attainment of Head of Household, Type of Housing Unit and Type of Locality, 2007

Type of Locality and Educational Attainment of Head of Household	نوع المسكن											نوع التجمع والحالة التعليمية لرب الأسرة	
	Type of Housing Unit												
	المجموع Total		غير مبين Not Stated		أخرى* Other*		شقة Apartment		دار House		فيلا Villa		
نسبة %	عدد No.	نسبة %	عدد No.	نسبة %	عدد No.	نسبة %	عدد No.	نسبة %	عدد No.	نسبة %	عدد No.		
Rafah Governorate													محافظة رفح
Illiterate	100	2,205	-	-	4.8	105	31.1	685	62.7	1,382	1.5	33	أمي
Read & Write only	100	1,795	-	-	1.4	26	40.3	723	56.4	1,012	1.9	34	ملم
Elementary	100	3,520	0.1	4	0.9	33	43.0	1,512	54.3	1,910	1.7	61	ابتدائي
Preparatory	100	5,590	0.0	1	0.5	26	49.8	2,786	47.9	2,679	1.8	98	اعدادي
Secondary	100	6,440	0.0	3	0.4	25	54.4	3,506	43.6	2,806	1.6	100	ثانوي
Associated Diploma	100	1,955	0.1	1	0.1	2	56.5	1,105	41.1	804	2.2	43	دبلوم متوسط
Bachelor	100	4,033	0.1	3	0.1	6	61.8	2,494	35.3	1,422	2.7	108	بكالوريوس
Higher Diploma	100	125	-	-	0.0	0	49.6	62	48.8	61	1.6	2	دبلوم عالي
Master	100	296	-	-	0.0	0	64.2	190	33.1	98	2.7	8	ماجستير
Ph.D	100	104	-	-	-	-	70.2	73	24.0	25	5.8	6	دكتوراه
Not Stated	100	328	88.7	291	-	-	4.3	14	6.4	21	0.6	2	غير مبين
Total	100	26,391	1.1	303	1	223	49.8	13,150	46.3	12,220	1.9	495	المجموع
Urban													حضر
Illiterate	100	1,552	-	-	5.7	88	36.0	559	56.4	876	1.9	29	أمي
Read & Write only	100	1,408	-	-	1.6	22	45.2	636	51.2	721	2.1	29	ملم
Elementary	100	2,746	0.1	4	1.2	32	49.1	1,347	47.7	1,310	1.9	53	ابتدائي
Preparatory	100	4,292	0.0	1	0.4	17	55.9	2,398	41.8	1,794	1.9	82	اعدادي
Secondary	100	4,816	0.0	2	0.4	19	60.2	2,898	37.7	1,817	1.7	80	ثانوي
Associated Diploma	100	1,480	-	-	0.1	2	62.3	922	35.2	521	2.4	35	دبلوم متوسط
Bachelor	100	3,242	0.1	3	0.2	6	65.9	2,138	30.8	998	3.0	97	بكالوريوس
Higher Diploma	100	97	-	-	-	-	48.5	47	49.5	48	2.1	2	دبلوم عالي
Master	100	252	-	-	-	-	65.9	166	31.0	78	3.2	8	ماجستير
Ph.D	100	86	-	-	-	-	73.3	63	19.8	17	7.0	6	دكتوراه
Not Stated	100	281	89	249	-	-	5.0	14	5.7	16	0.7	2	غير مبين
Total	100	20,252	1	259	0.9	186	55.2	11,188	40.5	8,196	2.1	423	المجموع

جدول 41 (تابع): الأسر في محافظة رفح حسب الحالة التعليمية لرب الأسرة ونوع المسكن ونوع التجمع، 2007

Table 41 (Cont): Households in Rafah Governorate by Educational Attainment of Head of Household, Type of Housing Unit and Type of Locality, 2007

Type of Locality and Educational Attainment of Head of Household	نوع المسكن										نوع التجمع والحالة التعليمية لرب الأسرة		
	المجموع		غير مبين		أخرى*		شقة		دار			فيلا	
	نسبة	عدد	نسبة	عدد	نسبة	عدد	نسبة	عدد	نسبة	عدد		نسبة	عدد
	%	No.	%	No.	%	No.	%	No.	%	No.	%	No.	
Rural													ريف
Illiterate	100	134	-	-	11.9	16	7.5	10	80.6	108	-	-	امي
Read & Write only	100	78	-	-	2.6	2	6.4	5	91.0	71	-	-	ملم
Elementary	100	196	-	-	-	-	8.7	17	90.3	177	1.0	2	ابتدائي
Preparatory	100	239	-	-	2.9	7	11.3	27	85.4	204	0.4	1	اعدادي
Secondary	100	165	-	-	3.0	5	14.5	24	81.2	134	1.2	2	ثانوي
Associated Diploma	100	50	-	-	-	-	26.0	13	74.0	37	-	-	دبلوم متوسط
Bachelor	100	81	-	-	-	-	16.0	13	84.0	68	-	-	بكالوريوس
Higher Diploma	100	1	-	-	-	-	-	-	100.0	1	-	-	دبلوم عالي
Master	100	1	-	-	-	-	-	-	100.0	1	-	-	ماجستير
Ph.D	100	3	-	-	-	-	-	-	100.0	3	-	-	دكتوراه
Not Stated	-	3	67	2	-	-	-	-	33.3	1	-	-	غير مبين
Total	100	951	0.2	2	3.2	30	11.5	109	84.6	805	0.5	5	المجموع
Camps													مخيمات
Illiterate	100	519	-	-	0.2	1	22.4	116	76.7	398	0.8	4	امي
Read & Write only	100	309	-	-	0.6	2	26.5	82	71.2	220	1.6	5	ملم
Elementary	100	578	-	-	0.2	1	25.6	148	73.2	423	1.0	6	ابتدائي
Preparatory	100	1,059	-	-	0.2	2	34.1	361	64.3	681	1.4	15	اعدادي
Secondary	100	1,459	0.1	1	0.1	1	40.0	584	58.6	855	1.2	18	ثانوي
Associated Diploma	100	425	0.2	1	-	-	40.0	170	57.9	246	1.9	8	دبلوم متوسط
Bachelor	100	710	-	-	-	-	48.3	343	50.1	356	1.5	11	بكالوريوس
Higher Diploma	100	27	-	-	-	-	55.6	15	44.4	12	-	-	دبلوم عالي
Master	100	43	-	-	-	-	55.8	24	44.2	19	-	-	ماجستير
Ph.D	100	15	-	-	-	-	66.7	10	33.3	5	-	-	دكتوراه
Not Stated	100	44	90.9	40	-	-	-	-	9.1	4	-	-	غير مبين
Total	100	5,188	0.8	42	0.1	7	35.7	1,853	62.0	3,219	1.3	67	المجموع

*Other include (Separate Room, Tent, Marginal and Other)

*اخرى تشمل (غرفة مستقلة، خيمة، براكية، اخرى)

جدول 42: المساكن المأهولة في محافظة رفح حسب نوع المسكن والطريقة المستخدمة للتخلص من النفايات المنزلية ونوع التجمع، 2007

Table 42: Occupied Housing Units in Rafah Governorate by Type of Housing Unit, Methods of Solid Waste Disposal and Type of Locality, 2007

Type of Locality and Type of Housing Unit	الطريقة المستخدمة للتخلص من النفايات المنزلية						نوع التجمع ونوع المسكن	
	المجموع Total	غير مبين Not Stated	أخرى Other	القاذواها بشكل عشوائي Thrown randomly	القاذواها في مكب النفايات Throwing into a dumping site	حرقها Burned		القاذواها في اقرب حاوية Throwing it in the nearest container
Rafah Governorate							محافظة رفح	
Villa	495	-	15	10	38	7	425	فيلا
House	12,220	13	242	578	712	255	10,420	دار
Apartment	13,150	4	276	168	851	37	11,814	شقة
Other*	223	-	1	38	16	19	149	أخرى*
Not Stated	303	298	2	-	-	-	3	غير مبين
Total	26,391	315	536	794	1,617	318	22,811	المجموع
Urban							حضر	
Villa	423	-	14	8	34	7	360	فيلا
House	8,196	5	186	431	558	94	6,922	دار
Apartment	11,188	3	224	154	757	29	10,021	شقة
Other*	186	-	1	28	16	10	131	أخرى*
Not Stated	259	254	2	-	-	-	3	غير مبين
Total	20,252	262	427	621	1,365	140	17,437	المجموع
Rural							ريف	
Villa	5	-	-	1	1	-	3	فيلا
House	805	4	6	125	45	159	466	دار
Apartment	109	-	-	9	4	5	91	شقة
Other*	30	-	-	10	-	9	11	أخرى*
Not Stated	2	2	-	-	-	-	-	غير مبين
Total	951	6	6	145	50	173	571	المجموع
Camps							مخيمات	
Villa	67	-	1	1	3	-	62	فيلا
House	3,219	4	50	22	109	2	3,032	دار
Apartment	1,853	1	52	5	90	3	1,702	شقة
Other*	7	-	-	-	-	-	7	أخرى*
Not Stated	42	42	-	-	-	-	-	غير مبين
Total	5,188	47	103	28	202	5	4,803	المجموع

*Other include (Separate Room, Tent, Marginal and Other)

*اخرى تشمل (غرفة مستقلة، خيمة، براكبة، اخرى)

جدول 43: المساكن المأهولة في محافظة رفح حسب الحالة التعليمية لرب الأسرة والطريقة المستخدمة للتخلص من النفايات المنزلية ونوع التجمع، 2007

Table 43: Occupied Housing Units in Rafah Governorate by Educational Attainment of Head of Household, Methods of Solid Waste Disposal and Type of Locality, 2007

Type of Locality and Educational Attainment of Head of Household	الطريقة المستخدمة للتخلص من النفايات المنزلية							نوع التجمع والحالة التعليمية لرب الأسرة
	المجموع Total	غير مبيّن Not Stated	أخرى Other	القاروها بشكل عشوائي Thrown randomly	القاروها في مكب النفايات Throwing Into a Dumping Site	حرقها Burned	القاروها في اقرب حاوية Throwing it in the Nearest Container	
Rafah Governorate								محافظة رفح
Illiterate	2,205	1	36	143	135	52	1,838	أمي
Read & Write only	1,795	-	19	93	114	22	1,547	ملم
Elementary	3,520	7	56	149	219	60	3,029	ابتدائي
Preparatory	5,590	5	114	162	349	77	4,883	اعدادي
Secondary	6,440	4	142	155	390	61	5,688	ثانوي
Associated Diploma	1,955	1	42	28	120	17	1,747	دبلوم متوسط
Bachelor	4,033	3	109	61	254	24	3,582	بكالوريوس
Higher Diploma	125	-	1	-	7	-	117	دبلوم عالي
Master	296	-	10	3	17	3	263	ماجستير
Ph.D	104	-	7	-	11	1	85	دكتوراة
Not Stated	328	294	-	-	1	1	32	غير مبيّن
Total	26,391	315	536	794	1,617	318	22,811	المجموع
Urban								حضر
Illiterate	1,552	1	25	108	109	23	1,286	أمي
Read & Write only	1,408	-	12	78	99	7	1,212	ملم
Elementary	2,746	4	44	114	192	26	2,366	ابتدائي
Preparatory	4,292	3	99	116	292	35	3,747	اعدادي
Secondary	4,816	3	114	128	328	33	4,210	ثانوي
Associated Diploma	1,480	-	34	24	93	6	1,323	دبلوم متوسط
Bachelor	3,242	2	83	50	220	7	2,880	بكالوريوس
Higher Diploma	97	-	1	-	4	-	92	دبلوم عالي
Master	252	-	9	3	16	2	222	ماجستير
Ph.D	86	-	6	-	11	-	69	دكتوراة
Not Stated	281	249	-	-	1	1	30	غير مبيّن
Total	20,252	262	427	621	1,365	140	17,437	المجموع

جدول 43 (تابع): المساكن المأهولة في محافظة رفح حسب الحالة التعليمية لرب الأسرة والطريقة المستخدمة للتخلص من النفايات المنزلية ونوع التجمع، 2007

Table 43 (Cont.): Occupied Housing Units in Rafah Governorate by Educational Attainment of Head of Household, Methods of Solid Waste Disposal and Type of Locality, 2007

Type of Locality and Educational Attainment of Head of Household	الطريقة المستخدمة للتخلص من النفايات المنزلية							نوع التجمع والحالة التعليمية لرب الأسرة
	المجموع Total	غير مبيّن Not Stated	أخرى Other	القاروها بشكل عشوائي Thrown randomly	القاروها في مكب النفايات Throwing Into a Dumping Site	حرقها Burned	القاروها في اقرب حاوية Throwing it in the Nearest Container	
Rural								ريف
Illiterate	134	-	1	31	8	28	66	أمي
Read & Write only	78	-	-	14	4	15	45	ملم
Elementary	196	3	2	29	8	34	120	ابتدائي
Preparatory	239	-	2	37	16	40	144	اعدادي
Secondary	165	-	-	19	6	28	112	ثانوي
Associated Diploma	50	-	-	4	4	11	31	دبلوم متوسط
Bachelor	81	-	1	11	4	15	50	بكالوريوس
Higher Diploma	1	-	-	-	-	-	1	دبلوم عالي
Master	1	-	-	-	-	1	-	ماجستير
Ph.D	3	-	-	-	-	1	2	دكتورة
Not Stated	3	3	-	-	-	-	-	غير مبيّن
Total	951	6	6	145	50	173	571	المجموع
Camps								مخيمات
Illiterate	519	-	10	4	18	1	486	أمي
Read & Write only	309	-	7	1	11	-	290	ملم
Elementary	578	-	10	6	19	-	543	ابتدائي
Preparatory	1,059	2	13	9	41	2	992	اعدادي
Secondary	1,459	1	28	8	56	-	1,366	ثانوي
Associated Diploma	425	1	8	-	23	-	393	دبلوم متوسط
Bachelor	710	1	25	-	30	2	652	بكالوريوس
Higher Diploma	27	-	-	-	3	-	24	دبلوم عالي
Master	43	-	1	-	1	-	41	ماجستير
Ph.D	15	-	1	-	-	-	14	دكتورة
Not Stated	44	42	-	-	-	-	2	غير مبيّن
Total	5,188	47	103	28	202	5	4,803	المجموع

جدول 44: الأسر في محافظة رفح حسب الطريقة المستخدمة للتخلص من النفايات المنزلية والعلاقة بقوة العمل والجنس لرب الأسرة ونوع التجمع، 2007

Table 44: Households in Rafah Governorate by Methods of Solid Waste Disposal, Activity Status and Sex of Head of Household and Type of Locality, 2007

Type of Locality and Methods of Solid Waste Disposal	المجموع Total		العلاقة بقوة العمل والجنس لرب الأسرة						نوع التجمع والطريقة المستخدمة للتخلص من النفايات المنزلية				
			غير مبين		غير نشيطين اقتصادياً		نشطون اقتصادياً						
	Not Stated		Not Economically Active		Economically Active		متعطّل سبق له العمل		متعطّل لم يسبق له العمل		مشتغل		
	إناث Female	ذكور Male	إناث Female	ذكور Male	إناث Female	ذكور Male	إناث Female	ذكور Male	إناث Female	ذكور Male	إناث Female	ذكور Male	
Rafah Governorate													محافظة رفح
Throwing it in the Nearest Container	2,130	20,681	6	74	1,882	2,896	25	1,750	20	3,131	197	12,830	القائواها في اقرب حاوية
Burned	49	269	-	1	47	44	-	34	-	30	2	160	حرقها
Throwing Into a Dumping Site	138	1,479	-	5	120	229	-	148	-	148	18	949	القائواها في مكب النفايات
Thrown Randomly	130	664	-	2	113	101	1	59	1	156	15	346	القائواها بشكل عشوائي
Others	53	483	-	4	49	79	-	21	-	63	4	316	أخرى
Not Stated	19	296	19	274	-	7	-	1	-	4	-	10	غير مبين
Total	2,519	23,872	25	360	2,211	3,356	26	2,013	21	3,532	236	14,611	المجموع
Urban													حضر
Throwing it in the Nearest Container	1,483	15,954	5	66	1,305	2,119	9	1,432	11	2,387	153	9,950	القائواها في اقرب حاوية
Burned	20	120	-	1	19	23	-	25	-	9	1	62	حرقها
Throwing Into a Dumping Site	118	1,247	-	4	105	190	-	129	-	128	13	796	القائواها في مكب النفايات
Thrown Randomly	101	520	-	1	86	72	1	52	1	121	13	274	القائواها بشكل عشوائي
Others	40	387	-	3	36	54	-	18	-	55	4	257	أخرى
Not Stated	12	250	12	236	-	5	-	1	-	2	-	6	غير مبين
Total	1,774	18,478	17	311	1,551	2,463	10	1,657	12	2,702	184	11,345	المجموع
Rural													ريف
Throwing it in the Nearest Container	64	507	-	1	50	55	8	58	2	118	4	275	القائواها في اقرب حاوية
Burned	28	145	-	-	27	20	-	9	-	21	1	95	حرقها
Throwing Into a Dumping Site	4	46	-	-	1	5	-	2	-	7	3	32	القائواها في مكب النفايات
Thrown Randomly	25	120	-	1	23	24	-	5	-	32	2	58	القائواها بشكل عشوائي
Others	1	5	-	1	1	-	-	1	-	1	-	2	أخرى
Not Stated	1	5	1	2	-	2	-	-	-	1	-	-	غير مبين
Total	123	828	1	5	102	106	8	75	2	180	10	462	المجموع
Camps													مخيمات
Throwing it in the Nearest Container	583	4,220	1	7	527	722	8	260	7	626	40	2,605	القائواها في اقرب حاوية
Burned	1	4	-	-	1	1	-	-	-	-	-	3	حرقها
Throwing Into a Dumping Site	16	186	-	1	14	34	-	17	-	13	2	121	القائواها في مكب النفايات
Thrown Randomly	4	24	-	-	4	5	-	2	-	3	-	14	القائواها بشكل عشوائي
Others	12	91	-	-	12	25	-	2	-	7	-	57	أخرى
Not Stated	6	41	6	36	-	-	-	-	-	1	-	4	غير مبين
Total	622	4,566	7	44	558	787	8	281	7	650	42	2,804	المجموع

جدول 45: الأسر في محافظة رفح حسب عدد وسائل تكنولوجيا المعلومات المتوفرة ونوع المسكن ونوع التجمع، 2007

Table 45: Households in Rafah Governorate by Availability of ICT Tools, Type of Housing Unit and Type of Locality, 2007

Type of Locality and Availability of ICT Tools	Type of Housing Unit					نوع المسكن	نوع التجمع وعدد وسائل تكنولوجيا المعلومات المتوفرة
	المجموع Total	غير مبين Not Stated	أخرى* Other*	شقة Apartment	دار House	فيلا Villa	
Rafah Governorate							محافظة رفح
Palestinian Internet							خط انترنت فلسطيني
0	21,953	4	221	10,655	10,687	386	0
1+	4,066	1	1	2,464	1,491	109	+1
Not Stated	372	298	1	31	42	-	غير مبين
Total	26,391	303	223	13,150	12,220	495	المجموع
Israeli Internet							خط انترنت اسرائيلي
0	25,929	5	222	13,077	12,133	492	0
1+	89	-	-	41	45	3	+1
Not Stated	373	298	1	32	42	-	غير مبين
Total	26,391	303	223	13,150	12,220	495	المجموع
Palestinian CellPhone							خطوط نقال فلسطينية
0	4,474	1	144	1,833	2,434	62	0
1	10,903	2	60	5,457	5,204	180	1
2	7,235	1	13	4,104	2,959	158	2
3+	3,382	1	4	1,716	1,569	92	+3
Not Stated	397	298	2	40	54	3	غير مبين
Total	26,391	303	223	13,150	12,220	495	المجموع
Israeli CellPhone							خطوط نقال اسرائيلية
0	25,438	5	216	12,873	11,865	479	0
1	409	-	5	158	234	12	1
2	126	-	-	59	64	3	2
3+	18	-	-	11	7	-	+3
Not Stated	400	298	2	49	50	1	غير مبين
Total	26,391	303	223	13,150	12,220	495	المجموع
Computer							حاسوب
0	17,571	3	213	8,259	8,815	281	0
1	8,110	2	9	4,679	3,223	197	1
2	315	1	-	173	127	14	2
3+	28	-	-	11	14	3	+3
Not Stated	367	297	1	28	41	-	غير مبين
Total	26,391	303	223	13,150	12,220	495	المجموع
Total Person Using Internet							عدد الافراد مستخدمي الانترنت
0	18,125	4	211	8,668	8,929	313	0
1	3,188	-	9	1,858	1,267	54	1
2	2,291	-	-	1,353	882	56	2
3+	2,382	1	2	1,224	1,084	71	+3
Not Stated	405	298	1	47	58	1	غير مبين
Total	26,391	303	223	13,150	12,220	495	المجموع

جدول 45 (تابع): الأسر في محافظة رفح حسب عدد وسائل تكنولوجيا المعلومات المتوفرة ونوع المسكن ونوع التجمع، 2007

Table 45 (Cont.): Households in Rafah Governorate by Availability of ICT Tools, Type of Housing Unit and Type of Locality, 2007

Type of Locality and Availability of ICT Tools	نوع المسكن						نوع التجمع وعدد وسائل تكنولوجيا المعلومات المتوفرة
	المجموع Total	غير مبين Not Stated	أخرى* Other*	شقة Apartment	دار House	فيلا Villa	
Urban							حضر
Palestinian Internet							خط انترنت فلسطيني
0	16,855	4	185	9,099	7,239	328	0
1+	3,087	1	-	2,062	929	95	+1
Not Stated	310	254	1	27	28	-	غير مبين
Total	20,252	259	186	11,188	8,196	423	المجموع
Israeli Internet							خط انترنت اسرائيلي
0	19,866	5	185	11,124	8,132	420	0
1+	75	-	-	36	36	3	+1
Not Stated	311	254	1	28	28	-	غير مبين
Total	20,252	259	186	11,188	8,196	423	المجموع
Palestinian CellPhone							خطوط نقال فلسطينية
0	3,420	1	115	1,582	1,671	51	0
1	8,439	2	53	4,690	3,543	151	1
2	5,510	1	12	3,439	1,919	139	2
3+	2,557	1	4	1,443	1,030	79	+3
Not Stated	326	254	2	34	33	3	غير مبين
Total	20,252	259	186	11,188	8,196	423	المجموع
Israeli CellPhone							خطوط نقال اسرائيلية
0	19,484	5	180	10,952	7,939	408	0
1	331	-	4	133	182	12	1
2	90	-	-	50	38	2	2
3+	14	-	-	10	4	-	+3
Not Stated	333	254	2	43	33	1	غير مبين
Total	20,252	259	186	11,188	8,196	423	المجموع
Computer							حاسوب
0	13,525	3	177	7,114	5,991	240	0
1	6,170	1	8	3,906	2,087	168	1
2	228	1	-	131	84	12	2
3+	21	-	-	11	7	3	+3
Not Stated	308	254	1	26	27	-	غير مبين
Total	20,252	259	186	11,188	8,196	423	المجموع
Total Person Using Internet							عدد الافراد مستخدمي الانترنت
0	14,160	4	175	7,525	6,187	269	0
1	2,285	-	8	1,498	731	48	1
2	1,682	-	-	1,094	548	40	2
3+	1,784	1	2	1,028	688	65	+3
Not Stated	341	254	1	43	42	1	غير مبين
Total	20,252	259	186	11,188	8,196	423	المجموع

جدول 45 (تابع): الأسر في محافظة رفح حسب عدد وسائل تكنولوجيا المعلومات المتوفرة ونوع المسكن ونوع التجمع، 2007

Table 45 (Cont.): Households in Rafah Governorate by Availability of ICT Tools, Type of Housing Unit and Type of Locality, 2007

Type of Locality and Availability of ICT Tools	نوع المسكن						نوع التجمع وعدد وسائل تكنولوجيا المعلومات المتوفرة
	المجموع Total	غير مبيّن Not Stated	أخرى* Other*	شقة Apartment	دار House	فيلا Villa	
Rural							ريف
Palestinian Internet							خط انترنت فلسطيني
0	911	-	30	103	773	5	0
1+	31	-	-	6	25	-	+1
Not Stated	9	2	-	-	7	-	غير مبيّن
Total	951	2	30	109	805	5	المجموع
Israeli Internet							خط انترنت اسرائيلي
0	940	-	30	108	797	5	0
1+	2	-	-	1	1	-	+1
Not Stated	9	2	-	-	7	-	غير مبيّن
Total	951	2	30	109	805	5	المجموع
Palestinian CellPhone							خطوط نقال فلسطينية
0	255	-	25	21	208	1	0
1	491	-	5	63	421	2	1
2	142	-	-	17	123	2	2
3+	53	-	-	8	45	-	+3
Not Stated	10	2	-	-	8	-	غير مبيّن
Total	951	2	30	109	805	5	المجموع
Israeli CellPhone							خطوط نقال اسرائيلية
0	916	-	29	105	777	5	0
1	19	-	1	3	15	-	1
2	6	-	-	1	5	-	2
3+	-	-	-	-	-	-	+3
Not Stated	10	2	-	-	8	-	غير مبيّن
Total	951	2	30	109	805	5	المجموع
Computer							حاسوب
0	839	-	30	89	715	5	0
1	99	-	-	19	80	-	1
2	3	-	-	1	2	-	2
3+	1	-	-	-	1	-	+3
Not Stated	9	2	-	-	7	-	غير مبيّن
Total	951	2	30	109	805	5	المجموع
Total Person Using Internet							عدد الأفراد مستخدمي الانترنت
0	825	-	30	80	710	5	0
1	61	-	-	18	43	-	1
2	33	-	-	7	26	-	2
3+	23	-	-	3	20	-	+3
Not Stated	9	2	-	1	6	-	غير مبيّن
Total	951	2	30	109	805	5	المجموع

جدول 45 (تابع): الأسر في محافظة رفح حسب عدد وسائل تكنولوجيا المعلومات المتوفرة ونوع المسكن ونوع التجمع، 2007

Table 45 (Cont.): Households in Rafah Governorate by Availability of ICT Tools, Type of Housing Unit and Type of Locality, 2007

Type of Locality and Availability of ICT Tools	نوع المسكن						نوع التجمع وعدد وسائل تكنولوجيا المعلومات المتوفرة
	المجموع Total	غير مبين Not Stated	أخرى* Other*	شقة Apartment	دار House	فيلا Villa	
Camps							مخيمات
Palestinian Internet							خط انترنت فلسطيني
0	4,187	-	6	1,453	2,675	53	0
1+	948	-	1	396	537	14	+1
Not Stated	53	42	-	4	7	-	غير مبين
Total	5,188	42	7	1,853	3,219	67	المجموع
Israeli Internet							خط انترنت اسرائيلي
0	5,123	-	7	1,845	3,204	67	0
1+	12	-	-	4	8	-	+1
Not Stated	53	42	-	4	7	-	غير مبين
Total	5,188	42	7	1,853	3,219	67	المجموع
Palestinian CellPhone							خطوط نقال فلسطينية
0	799	-	4	230	555	10	0
1	1,973	-	2	704	1,240	27	1
2	1,583	-	1	648	917	17	2
3+	772	-	-	265	494	13	+3
Not Stated	61	42	-	6	13	-	غير مبين
Total	5,188	42	7	1,853	3,219	67	المجموع
Israeli CellPhone							خطوط نقال اسرائيلية
0	5,038	-	7	1,816	3,149	66	0
1	59	-	-	22	37	-	1
2	30	-	-	8	21	1	2
3+	4	-	-	1	3	-	+3
Not Stated	57	42	-	6	9	-	غير مبين
Total	5,188	42	7	1,853	3,219	67	المجموع
Computer							حاسوب
0	3,207	-	6	1,056	2,109	36	0
1	1,841	1	1	754	1,056	29	1
2	84	-	-	41	41	2	2
3+	6	-	-	-	6	-	+3
Not Stated	50	41	-	2	7	-	غير مبين
Total	5,188	42	7	1,853	3,219	67	المجموع
Total Person Using Internet							عدد الافراد مستخدمي الانترنت
0	3,140	-	6	1,063	2,032	39	0
1	842	-	1	342	493	6	1
2	576	-	-	252	308	16	2
3+	575	-	-	193	376	6	+3
Not Stated	55	42	-	3	10	-	غير مبين
Total	5,188	42	7	1,853	3,219	67	المجموع

*Other include (Separate Room, Tent, Marginal and Other)

*اخرى تشمل (غرفة مستقلة، خيمة، براكية، اخرى)

جدول 46: الأسر في محافظة رفح حسب عدد وسائل تكنولوجيا المعلومات المتوفرة وكثافة السكن ونوع التجمع، 2007

Table 46: Households in Rafah Governorate by Availability of ICT Tools, Housing Density and Type of Locality, 2007

Type of Locality and Availability of ICT Tools	Housing Density				كثافة السكن	نوع التجمع وعدد وسائل تكنولوجيا المعلومات المتوفرة
	المجموع Total	+3	2.99 - 2.00	1.99 - 1.00	اقل من 1 Less Than 1	
Rafah Governorate						محافظة رفح
Palestinian Internet						خط الانترنت فلسطيني
0	21,897	3,914	6,816	8,573	2,594	0
1+	4,048	339	1,202	2,081	426	+1
Not Stated	63	11	10	31	11	غير مبين
Total	26,008	4,264	8,028	10,685	3,031	المجموع
Israeli Internet						خط الانترنت اسرائيلي
0	25,856	4,243	7,997	10,602	3,014	0
1+	89	10	21	51	7	+1
Not Stated	63	11	10	32	10	غير مبين
Total	26,008	4,264	8,028	10,685	3,031	المجموع
Palestinian CellPhone						خطوط نقال فلسطينية
0	4,466	868	1,176	1,617	805	0
1	10,876	2,010	3,508	4,142	1,216	1
2	7,213	925	2,095	3,347	846	2
3+	3,369	446	1,234	1,535	154	+3
Not Stated	84	15	15	44	10	غير مبين
Total	26,008	4,264	8,028	10,685	3,031	المجموع
Israeli CellPhone						خطوط نقال اسرائيلية
0	25,368	4,148	7,836	10,421	2,963	0
1	408	85	114	164	45	1
2	126	12	49	54	11	2
3+	18	2	11	3	2	+3
Not Stated	88	17	18	43	10	غير مبين
Total	26,008	4,264	8,028	10,685	3,031	المجموع
Computer						حاسوب
0	17,534	3,354	5,337	6,612	2,231	0
1	8,076	866	2,566	3,888	756	1
2	312	32	108	144	28	2
3+	27	1	7	13	6	+3
Not Stated	59	11	10	28	10	غير مبين
Total	26,008	4,264	8,028	10,685	3,031	المجموع
Total Person Using Internet						عدد الافراد مستخدمي الانترنت
0	18,079	3,362	5,629	6,927	2,161	0
1	3,180	389	902	1,459	430	1
2	2,282	218	589	1,109	366	2
3+	2,371	280	883	1,145	63	+3
Not Stated	96	15	25	45	11	غير مبين
Total	26,008	4,264	8,028	10,685	3,031	المجموع

جدول 46 (تابع): الأسر في محافظة رفح حسب عدد وسائل تكنولوجيا المعلومات المتوفرة وكثافة السكن ونوع التجمع، 2007

Table 46 (Cont.): Households in Rafah Governorate by Availability of ICT Tools, Housing Density and Type of Locality, 2007

Type of Locality and Availability of ICT Tools	Housing Density				كثافة السكن	نوع التجمع وعدد وسائل تكنولوجيا المعلومات المتوفرة
	المجموع Total	+3	2.99 - 2.00	1.99 - 1.00	اقل من 1 Less Than 1	
Urban						حضر
Palestinian Internet						خط انترنت فلسطيني
0	16,810	2,784	5,211	6,797	2,018	0
1+	3,075	206	901	1,623	345	+1
Not Stated	49	8	6	27	8	غير مبين
Total	19,934	2,998	6,118	8,447	2,371	المجموع
Israeli Internet						خط انترنت اسرائيلي
0	19,809	2,981	6,092	8,379	2,357	0
1+	75	9	20	40	6	+1
Not Stated	50	8	6	28	8	غير مبين
Total	19,934	2,998	6,118	8,447	2,371	المجموع
Palestinian CellPhone						خطوط نقال فلسطينية
0	3,415	635	940	1,271	569	0
1	8,416	1,438	2,694	3,315	969	1
2	5,492	608	1,554	2,627	703	2
3+	2,547	306	921	1,198	122	+3
Not Stated	64	11	9	36	8	غير مبين
Total	19,934	2,998	6,118	8,447	2,371	المجموع
Israeli CellPhone						خطوط نقال اسرائيلية
0	19,429	2,909	5,968	8,240	2,312	0
1	330	66	94	130	40	1
2	90	7	37	37	9	2
3+	14	2	8	2	2	+3
Not Stated	71	14	11	38	8	غير مبين
Total	19,934	2,998	6,118	8,447	2,371	المجموع
Computer						حاسوب
0	13,497	2,412	4,110	5,250	1,725	0
1	6,144	561	1,921	3,048	614	1
2	226	17	76	114	19	2
3+	20	0	5	9	6	+3
Not Stated	47	8	6	26	7	غير مبين
Total	19,934	2,998	6,118	8,447	2,371	المجموع
Total Person Using Internet						عدد الافراد مستخدمي الانترنت
0	14,123	2,445	4,416	5,583	1,679	0
1	2,280	248	620	1,084	328	1
2	1,676	124	406	846	300	2
3+	1,775	169	657	893	56	+3
Not Stated	80	12	19	41	8	غير مبين
Total	19,934	2,998	6,118	8,447	2,371	المجموع

جدول 46 (تابع): الأسر في محافظة رفح حسب عدد وسائل تكنولوجيا المعلومات المتوفرة وكثافة السكن ونوع التجمع، 2007

Table 46 (Cont.): Households in Rafah Governorate by Availability of ICT Tools, Housing Density and Type of Locality, 2007

Type of Locality and Availability of ICT Tools	Housing Density				كثافة السكن	نوع التجمع وعدد وسائل تكنولوجيا المعلومات المتوفرة
	المجموع Total	+3	2.99 - 2.00	1.99 - 1.00	اقل من 1 Less Than 1	
Rural						ريف
Palestinian Internet						خط انترنت فلسطيني
0	908	211	300	305	92	0
1+	31	1	12	13	5	+1
Not Stated	6	3	1	1	1	غير مبين
Total	945	215	313	319	98	المجموع
Israeli Internet						خط انترنت اسرائيلي
0	937	212	311	317	97	0
1+	2	-	1	1	-	+1
Not Stated	6	3	1	1	1	غير مبين
Total	945	215	313	319	98	المجموع
Palestinian CellPhone						خطوط نقال فلسطينية
0	255	61	68	97	29	0
1	490	110	177	146	57	1
2	142	30	44	58	10	2
3+	53	11	23	17	2	+3
Not Stated	5	3	1	1	-	غير مبين
Total	945	215	313	319	98	المجموع
Israeli CellPhone						خطوط نقال اسرائيلية
0	914	206	300	312	96	0
1	19	6	7	5	1	1
2	6	-	5	1	-	2
3+	-	-	-	-	-	+3
Not Stated	6	3	1	1	1	غير مبين
Total	945	215	313	319	98	المجموع
Computer						حاسوب
0	836	204	271	278	83	0
1	99	8	40	37	14	1
2	3	-	1	2	-	2
3+	1	-	-	1	-	+3
Not Stated	6	3	1	1	1	غير مبين
Total	945	215	313	319	98	المجموع
Total Person Using Internet						عدد الافراد مستخدمي الانترنت
0	822	195	269	279	79	0
1	61	9	22	16	14	1
2	33	5	10	14	4	2
3+	23	3	10	10	-	+3
Not Stated	6	3	2	-	1	غير مبين
Total	945	215	313	319	98	المجموع

جدول 46 (تابع): الأسر في محافظة رفح حسب عدد وسائل تكنولوجيا المعلومات المتوفرة وكثافة السكن ونوع التجمع، 2007

Table 46 (Cont.): Households in Rafah Governorate by Availability of ICT Tools, Housing Density and Type of Locality, 2007

Type of Locality and Availability of ICT Tools	Housing Density				كثافة السكن	نوع التجمع وعدد وسائل تكنولوجيا المعلومات المتوفرة
	المجموع Total	+3	2.99 - 2.00	1.99 - 1.00	اقل من 1 Less Than 1	
Camps						مخيمات
Palestinian Internet						خط انترنت فلسطيني
0	4,179	919	1,305	1,471	484	0
1+	942	132	289	445	76	+1
Not Stated	8	-	3	3	2	غير مبين
Total	5,129	1,051	1,597	1,919	562	المجموع
Israeli Internet						خط انترنت اسرائيلي
0	5,110	1,050	1,594	1,906	560	0
1+	12	1	-	10	1	+1
Not Stated	7	-	3	3	1	غير مبين
Total	5,129	1,051	1,597	1,919	562	المجموع
Palestinian CellPhone						خطوط نقال فلسطينية
0	796	172	168	249	207	0
1	1,970	462	637	681	190	1
2	1,579	287	497	662	133	2
3+	769	129	290	320	30	+3
Not Stated	15	1	5	7	2	غير مبين
Total	5,129	1,051	1,597	1,919	562	المجموع
Israeli CellPhone						خطوط نقال اسرائيلية
0	5,025	1,033	1,568	1,869	555	0
1	59	13	13	29	4	1
2	30	5	7	16	2	2
3+	4 -	-	3	1	-	+3
Not Stated	11 -	-	6	4	1	غير مبين
Total	5,129	1,051	1,597	1,919	562	المجموع
Computer						حاسوب
0	3,201	738	956	1,084	423	0
1	1,833	297	605	803	128	1
2	83	15	31	28	9	2
3+	6	1	2	3	-	+3
Not Stated	6	-	3	1	2	غير مبين
Total	5,129	1,051	1,597	1,919	562	المجموع
Total Person Using Internet						عدد الافراد مستخدمي الانترنت
0	3,134	722	944	1,065	403	0
1	839	132	260	359	88	1
2	573	89	173	249	62	2
3+	573	108	216	242	7	+3
Not Stated	10	-	4	4	2	غير مبين
Total	5,129	1,051	1,597	1,919	562	المجموع



**Palestinian National Authority
Palestinian Central Bureau of Statistics
Population, Housing and Establishment Census 2007**



**Final Results
Housing Report
Rafah Governorate**

May, 2012

PAGE NUMBERS OF ENGLISH TEXT ARE PRINTED IN SQUARE BRACKETS.
TABLES ARE PRINTED IN THE ARABIC ORDER (FROM RIGHT TO LEFT).

**This document is prepared in accordance with the standard
procedures stated in the Code of Practice for Palestine Official
Statistics 2006**

© May, 2012.

All rights reserved.

Suggested Citation:

Palestinian Central Bureau of Statistics, 2012. *Population, Housing and Establishment Census 2007, Final Results- Housing Report – Rafah Governorate.* Ramallah- Palestine.

All correspondence should be directed to:

Palestinian Central Bureau of Statistics

P. O. Box 1647

Ramallah-Palestine

Tel: (970/972) 2 298 2700

Fax : (970/972) 2 298 2710

Toll Free: 1800300300

E-Mail : diwan@pcbs.gov.ps

Web Site: <http://www.pcbs.gov.ps>

Acknowledgments

The Population, Housing and Establishment Census (PHC-2007) is the second census conducted by the Palestinian Central Bureau of Statistics (PCBS) since the Palestinian National Authority (PNA) was established in 1994. The PHC-2007 was conducted in a very critical and complicated political, administrative, financial and organizational environment. It could not have been accomplished without the generous support of a number of friendly countries, international and national institutions and personalities.

The implementation of the PHC-2007 was co-financed by the PNA, United Nations Population Fund (UNFPA), the Core Funding Group (CFG) of PCBS (Norway, Netherlands, and Switzerland), OPEC Fund for International Development (OFID), Australia, and the United Nations Children's Fund (UNICEF), and the European Union (EU).

PCBS would not have been able to implement the PHC-2007 as a national project in such complicated circumstances without the important contribution made by the PHC-2007 National Higher Committee, the committees in the governorates, publicity campaign committees, and many other official and popular supporting committees and bodies.

We would also like to highlight the outstanding efforts made by the Census National Director, Executive Director, and all census national team members to plan, manage, implement, supervise, monitor, and coordinate census activities: senior assistants of the national and executive director, census directors in the governorates and their assistants, coordinators of the publicity campaign and their assistants, field supervisors, field observers, enumerators, administrators and other team members.

PCBS extends its deep thanks to all of these personalities and institutions for the tremendous efforts they exerted to bring the second Palestinian census to light.

Team Work

- **Report Preparation**
Ruba Qubbaj

- **Graphic Design**
Ahmad Sawalmeh

- **Dissemination Standard**
Hanan Janajreh

- **Preliminary Review**
Zahran Khleif

- **Final Review**
Mahmoud Jaradat

- **Overall Supervision**
Ola Awad.

President of PCBS

Preface

The PHC-2007 is an important pillar of the national development process. It is a primary prerequisite for the socioeconomic planning. Furthermore, it helps reinforcing the Palestinian sovereignty on the ground. Countries around the world usually conduct censuses every decade according to the degree of population stability, the amount of potential changes in the demographic characteristics and the availability of the financial resources.

Realizing the importance of bridging the gap between society's statistical needs the current situation in the Palestinian Territory conducted the first national population, housing and establishment Census in 1997. PHC-2007 has been conducted for legal, development and statistical considerations. Success is vehemently attributed to the colossal efforts exerted by the national census team and the continuous support of the Palestinian leadership.

The main objective of the PHC-2007 is to update statistical data on the Palestinian population, housing units, economic establishments and agricultural holdings, and to provide small area statistics to the planners and decision makers. PHC-2007 will contribute to realizing a balanced and comprehensive development in all sectors.

PHC-2007 was designed and implemented in accordance with the United Nations principles and recommendations of Population and housing census taking into consideration the local Palestinian needs. Special attention was given to affording complete and adequate data on the size, structure, distribution and characteristics of the demographic, economic and social components of the Palestinian population; the characteristics of houses; the number and characteristics of the economic establishments and making an inventory of the agricultural holdings. Consequently, obtained statistical data will foster and support the role and efficiency of planning both on the national and local governments levels.

In an effort of PCBS to provide the users with the census results as soon as possible, the national census team made every possible effort to fulfill that, where we were able to publish the preliminary results of the census after five weeks of the end of the census fieldwork events and this is considered a record time compared to other countries. In addition the final results of establishments, buildings, population and housing for Palestinian Territory were disseminated. In a continuation of this approach this report comes as a part of detailed reports about the characteristics of housing in Gaza Strip.

PCBS and the national census team are pleased to present this report which contains the final results for the Housing Census 2007 in Rafah Governorate. Hoping to be a reference for all planners, decision makers and policy makers in the public and private sectors and civil society institutions.

May, 2012

**Ola Awad
President of PCBS**

Important Notes

Based on The contained data in this report is based on the following facts:-

1. For more information about the methodology and data quality, please refer to the report titled "Census Final Results- Housing Report- Palestinian Territory", which is available at:
http://www.pcbs.gov.ps/Portals/_PCBS/Downloads/book1841.pdf
2. Population, housing and socio-economic data are based on the actually enumerated population and housing units and doesn't include uncounted population estimates according to the post enumeration survey. In addition it doesn't include the collective households.
3. In some tables the total of percentages might not add up to 100% due to rounding.
4. A set of special symbols were used in the tables of this report. The representation of these symbols are:
(-) Nil (not found).
(0) less than 0.05%.

Table of Contents

Subject	Page
List of Tables	
List of Figures	
Chapter One: Concepts and Definitions	[19]
1.1 Geographical, Administrative and Statistical Divisions	[19]
1.2 General Definitions	[19]
1.3 The Basic Definitions for the Population Characteristics	[20]
1.4 The Basic Definitions for the Housing Units Characteristics	[23]
Chapter Two: Summary of Final Results	[27]
2.1 Number of Rooms in Housing Unit	[27]
2.2 Occupied Housing Units by their Type	[27]
2.3 Occupied Housing Units by Tenure of Housing Unit	[28]
2.4 Housing Density	[28]
2.5 Occupied Housing Units by Main Water Source	[28]
2.6 Occupied Housing Units by Connection to the Electricity Network	[28]
2.7 Occupied Housing Units by Connection to the Sewage System	[28]
2.8 Availability of Durable Goods	[28]
Tables	41

List of Tables

Table	Page
Table 1: Selected Main Indicators for Housing Conditions in Rafah Governorate by Type of Locality 1997, 2007	43
Table 2: Occupied Housing Units in Rafah Governorate by Type of Locality and Number of Rooms in Housing Unit, 2007	44
Table 3: Occupied Housing Units and Persons in Rafah Governorate by Type of Housing Unit, Number of Rooms in Housing Unit and Type of Locality, 2007	45
Table 4: Occupied Housing Units and Persons in Rafah Governorate by Locality and Number of Rooms in Housing Unit, 2007	47
Table 5: Occupied Housing Units and Persons in Rafah Governorate by Type of Locality and Number of Rooms for Sleeping in Housing Unit, 2007	48
Table 6: Occupied Housing Units and Persons in Rafah Governorate by Type of Housing Unit, Type of Locality and Main Source of Water in Housing Unit, 2007	49
Table 7: Occupied Housing Units and Persons in Rafah Governorate by Locality and Main Source of Water, 2007	51
Table 8: Occupied Housing Units and Persons in Rafah Governorate by Type of Housing Unit, Type of Locality and Connection to Electricity in Housing Unit, 2007	52
Table 9: Occupied Housing Units and Persons in Rafah Governorate by Locality and Connection to Electricity in Housing Unit, 2007	54
Table 10: Occupied Housing Units and Persons in Rafah Governorate by Type of Housing Unit, Type of Locality and Connection to Sewage System in Housing Unit , 2007	55
Table 11: Occupied Housing Units and Persons in Rafah Governorate by Locality and Connection to Sewage System in Housing Unit, 2007	57
Table 12: Occupied Housing Units and Persons in Rafah Governorate by Type of Housing Unit, Type of Locality and Availability of Kitchen in Housing Unit, 2007	58
Table 13: Occupied Housing Units and Persons in Rafah Governorate by Locality and Availability of Kitchen in Housing Unit, 2007	60
Table 14: Occupied Housing Units and Persons in Rafah Governorate by Type of Housing Unit, Type of Locality and Availability of Bathroom in Housing Unit, 2007	61
Table 15: Occupied Housing Units and Persons in Rafah Governorate by Locality and Availability of Bathroom in Housing Unit, 2007	63
Table 16: Occupied Housing Units and Persons in Rafah Governorate by Type of Housing Unit, Type of Locality and Availability of Toilet, 2007	64

Table	Page
Table 17: Occupied Housing Units and Persons in Rafah Governorate by Locality and Availability of Toilet in Housing Unit, 2007	66
Table 18: Occupied Housing Units and Persons in Rafah Governorate by Type of Housing Unit, Type of Locality and Tenure of Housing Unit, 2007	67
Table 19: Occupied Housing Units and Persons in Rafah Governorate by Locality and Tenure of Housing Unit, 2007	69
Table 20: Households in Rafah Governorate by Type of Housing Unit, Type of Locality and Type of Household, 2007	70
Table 21: Households in Rafah Governorate by Age, Sex of Head of Household, Type of Locality and Type of Housing Unit , 2007	72
Table 22: Households in Rafah Governorate by Type of Housing Unit, Type of Locality and Activity Status and Sex of Head of Household, 2007	74
Table 23: Households in Rafah Governorate by Occupation and Sex of Head of Household and Type of Housing Unit, 2007	76
Table 24: Households in Rafah Governorate by Type of Housing Unit, Number of Rooms in Housing Unit and Household Size, 2007	78
Table 25: Households in Rafah Governorate by Type of Housing Unit, Tenure of Housing Unit, Main Source of water and Connection to Sewage System in Housing Unit, 2007	80
Table 26: Households in Rafah Governorate by Availability of Durable Goods to the Household, Household Size and Type of Locality, 2007	82
Table 27: Palestinian Households and Persons in Rafah Governorate by Refugee Status of Head of Household and Number of Rooms in Housing Unit, 2007	90
Table 28: Households in Rafah Governorate by Housing Density, Number of Rooms in Housing Unit and Type of Locality, 2007	91
Table 29: Households in Rafah Governorate Which Have Durable Goods by Number of Rooms in Housing Unit and Type of Locality, 2007	92
Table 30: Households in Rafah Governorate by Housing Density and Type of Locality, 2007	94
Table 31: Households in Rafah Governorate Which Have Durable Goods by Housing Density and Type of Locality, 2007	95
Table 32: Households in Rafah Governorate by Tenure of Housing Unit, Housing Density and Type of Locality, 2007	97
Table 33: Households in Rafah Governorate by Type of Housing Unit, Housing Density and Type of Locality, 2007	99

Table	Page
Table 34: Households in Rafah Governorate by Educational Attainment of Head of Household, Housing Density and Type of Locality, 2007	101
Table 35: Households in Rafah Governorate by Main Source of Energy for Cooking and Type of Locality, 2007	103
Table 36: Households in Rafah Governorate by Main Source of Energy for Heating and Type of Locality, 2007	104
Table 37: Households in Rafah Governorate Which Have Durable Goods and Type of Locality, 2007	105
Table 38: Households in Rafah Governorate Which Have Durable Goods by Type of Housing Unit and Type of Locality, 2007	106
Table 39: Households in Rafah Governorate Which Have Durable Goods by Tenure of Housing Unit and Type of Locality, 2007	110
Table 40: Occupied Housing Units in Rafah Governorate by Methods of Solid Waste Disposal and Type of Locality, 2007	114
Table 41: Households in Rafah Governorate by Educational Attainment of Head of Household, Type of Housing Unit and Type of Locality, 2007	115
Table 42: Occupied Housing Units in Rafah Governorate by Type of Housing Unit, Methods of Solid Waste Disposal and Type of Locality, 2007	117
Table 43: Occupied Housing Units in Rafah Governorate by Educational Attainment of Head of Household, Methods of Solid Waste Disposal and Type of Locality, 2007	118
Table 44: Households in Rafah Governorate by Methods of Solid Waste Disposal, Activity Status and Sex of Head of Household and Type of Locality, 2007	120
Table 45: Households in Rafah Governorate by Availability of ICT Tools, Type of Housing Unit and Type of Locality, 2007	121
Table 46: Households in Rafah Governorate by Availability of ICT Tools, Housing Density and Type of Locality, 2007	125

List of Figures

Figure		Page
Figure 1:	Number of Occupied Housing Units and Persons in Rafah Governorate by Year 1997, 2007 (in Thousands)	[27]
Figure 2:	Percentage of Households in Rafah Governorate by Availability of Durable Goods, 2007	[29]

Concepts and Definitions

The definitions used in the PHC-2007 are based on the de-facto concept as the United Nations standard concepts and definitions stated in order to be consistent with the 1997 census and to ensure comparability. The following concepts and definitions were used in this report

Population Census:

The process of collection, classification, processing, analysis, assessment, dissemination of statistical data on the number of population and their distribution by basic demographic and socio-economic characteristics in a specific reference period within the boundaries of a specific geographic area.

1.1 Geographical, Administrative and Statistical Divisions

According to current administrative divisions, the Palestinian Territory is divided into two geographic regions: West Bank and Gaza Strip.

1. **West Bank** is divided into 11 Governorates (Jenin, Tubas, Tulkarm, Nablus, Qalqiliya, Salfit, Ramallah & Al-Bireh, Jericho & AlAghwar, Jerusalem, Bethlehem, and Hebron).
2. **Gaza Strip** is divided into 5 Governorates (North Gaza, Gaza, Deir Al-Balah, Khan Yunis, Rafah).

Locality:

A permanently inhabited place, which has an independent municipal administration or a permanently inhabited, separated place not included within the formal boundaries of another locality.

Locality Type:

Localities have been divided into three types: **Urban, Rural, Camps**

Urban: Any locality whose population amounts to 10,000 persons or more. This applies to all governorates/districts centers regardless of their size. Besides, it refers to all localities whose populations vary from 4,000 to 9,999 persons provided they have, at least, four of the following elements: public electricity network, public water network, post office, health center with a full – time physician and a school offering a general secondary education certificate.

Rural: Any locality whose population is less than 4,000 persons or whose population varies from 4,000 to 9,999 persons but lacking four of the aforementioned elements.

Camp: It refers to any locality referred to as a refugee camp and administered by the United Nations Refugees and Work Agency in the Near East (U.N.R.W.A.).

Enumeration Area:

A group of houses (about 150 housing units) with clear boundaries on the ground, it may constitute one locality or part of a locality.

1.2 General Definitions

Housing Census:

This is the overall process for the collection, classification, processing, analysis, evaluation and dissemination of statistical data and provides for the preparation and distribution of the houses by various characteristics of the houses in the reference period and within certain specific geographic area.

Housing Unit:

A building or part of a building constructed for one household only, with one or more independent entrance leading to the public road without passing through another house.

Collective Households:

It refers to the place constructed for the residence of a group of individuals, who live therein and benefit from the services it provides. The collective household; it may be comprised of one building or more or one housing unit or more. Examples of collective households include hotels, hostels, elderly and orphans homes, psycho-therapy clinics and hospitals, collective households for university students, collective living quarters (camps) at the passages, and housing units of priests and nuns in the monasteries and churches (who do not have other households).

Household:

One person or a group of persons with or without a household relationship, who live in the same housing unit, share meals and make joint provision of food and other essentials of living.

Type of households that underwent enumeration are divided into:

Private Households: The households included in the aforementioned definition of the household.

Collective (Institutional Households): It refers to the households enumerated in the previously mentioned collective households.

Palestinian Household:

It refers to the private household whose head holds the Palestinian nationality. As for non Palestinian household, it refers to the household whose head holds non Palestinian nationality irrespective of the nationality of other household members.

Special types of Households:

A one-person-household: It refers to the household comprised of one individual.

Nuclear household: It refers to the living household comprised of a couple only; a couple and a son or a daughter (not adopted son or daughter) or more; or a male head of a household with a son or a daughter or more; or a female head of a household with a son or a daughter or more. It is worthy to note that no other relatives or non-relatives live with this household.

Extended Household: A household of at least one nuclear household together with other relatives.

Composite Household: Refers to household consisting of at least one nuclear household with other non-relatives.

Head of the household:

It refers to the person who usually lives within the household and is considered as the head of the household by its other members. Often, he \ she is the main decision-maker and responsible for financial support and economic welfare of the household.

1.3 The Basic Definitions for Population Characteristics

This status relates to the Palestinians who were forced to leave their land in the Palestinian Territory occupied by Israel in 1948. It applies to their male sons and grandchildren.

1. **Registered Refugees:** It applies to registered refugees holding refugee registration cards issued by UNRWA.

2. **Non-Registered Refugees:** It applies to unregistered refugees who do not hold refugee registration cards issued by UNRWA.
3. **Non-Refugee:** It applies to any Palestinian not categorized under any of the two aforementioned statuses.

Sex:

It is divided into male and female.

Age in Completed Years:

The completed age in years of the person enumerated, which is the difference between the date of birth and the survey reference period.

Employed:

Persons who were at work at least one hour during the reference period, whether for their own account or for others paid or unpaid, or in the interest of the household. Employees classified according to the number of weekly working hours of the workers (1-14) hours, workers (15-34) hours, workers 35 hours or more.

Labor Force Status:

A person's work status in terms of being inside or outside the labor force and also classified as follows:

1. **Employed 1-14 work hours:** All persons aged (7 years and over) who were at work at least one hour during the reference week, or who were not at work during the reference week, but held a job or owned a business from which they were temporarily absent and usually working 1-14 hours per week.
2. **Employed 15-34 work hours:** All persons aged (7 years and over) who were at work during the reference week, and held a job or owned a business from which they were temporarily absent and usually working 15-34 hours per week.
3. **Employed 35 hours or more:** All persons aged (7 years and over) who were at work during the reference week, and held a job or owned a business from which they were temporarily absent and usually working 35 hours or more per week.

Does not work and seeking work - who has ever been employed:

4. **Actively seeking a job during the reference week:** Those individuals aged (7 years and over) who did not work at all during the reference week, were not absent from a job, were available for work and actively seeking a job during the reference week, and looking for a job by one method of the following: registration at employment office, or registration at a labor union, or asking friends or relatives, or a personal visit of the premises, or reading the newspaper in order to obtain jobs, or searching for a building or land or machinery or equipment in order to establish a private project or seek of financial resources. Noting: that this category is the category that worked in the past two weeks continuously.
5. **Not seeking work because of discouragement:** Those individuals aged (7 years and over) who had worked in the past but within a reference week did not work even one hour, were not looking for work and were willing to work or need to work and sought previously but had been unable to find work.

Does not work and wants to work – Never Employed:

6. **Actively seeking a job during the reference week:** Those individuals aged (7 years and over) who did not work at all during the last period, were not absent from a job, were available for work and actively seeking a job during the reference week, and

looking for a job by one method of the following: registration at employment office, or registration at a labor union, or asking friends or relatives, or a personal visit of the premises, or reading the newspaper in order to obtain jobs, or searching for a building or land or machinery or equipment in order to establish a private project or seek of financial resources.

7. **Not seeking work because of discouragement:** Those individuals aged (7 years and over) who has not worked throughout their life with any kind of work, has not worked even for one hour during the reference period, was not looking for work, but has desire or need to work and sought work previously but was unable to find and has no income due to this and did not continue in looking for work.

Does not work does not want to work:

Individuals aged (7 years or over) for which the concept of employed or unemployed does not apply, are classified outside the labor force, in the sense that this individual did not work even one hour during the reference period, nor looking for work and does not wish to work and falls under this definition:

8. **Full-time study / training:** Individuals aged (7 years or over) who regularly study in order to obtain a qualified skill and not linked to work during a certain period of reference. It should be noted here that household chores and hobbies are not included in the concept of work.
9. **Full-time housekeeping:** Any person (male or female) aged (7 years and over) not working but has capability to work and not looking for work and not attending regular study and aims at serving the household home. This does not include the servicing of the homes of others in return for payment in kind or cash since this type of service is within the workplace.
10. **Disabled /old age / illness:** An individual who is aged (7 years and over) who cannot do any kind of work due to chronic illness or due to any disability This category also includes all individuals who are unable to work because of old age.
11. **The existence of income / retiree:** If an individual is able to work but does not work and did not wish to work nor look for work because there is revenue from real estate, or retirement, etc.
12. **Other:** Includes any individual for which all the previously stated did not apply, such as a prisoner, or individual capable of work but not wishing or looking for work and who has no income, such as sons and daughters who are not attending school, who do not apply to any situation mentioned previously.

Main Occupation:

The main job or type of work performed by the employed person or used to be performed by the unemployed ever worked person. The occupation refers to the activity in which the employee works more than half of his/her working hours or the most frequent job during the last three months prior to the enumeration night.

Educational Attainment: It refers to the highest successfully completed educational attainment level. The educational level for persons aged 10 years and over .

Illiterate: It applies to persons unable to read or write in any language and who were never awarded a certificate from any formal education system.

Can Read and Write: It applies to persons who are able to read and write without completing any of the educational stages. Such persons are generally able to read and write simple sentences.

Qualification (The highest successfully completed educational attainment):

It refers to the highest educational attainment level (elementary and higher) the person successfully completed. Elementary is the educational level for persons who successfully completed the sixth elementary grade. Those who successfully completed the ninth grade shall be classified under the preparatory level. Likewise, persons who successfully completed the general secondary certificate examination shall be classified under the secondary level. As for the rest of levels, they are as follows: Associate diploma, bachelor degree (BA/BS), higher diploma, masters degree (MA/MS), doctorate (Ph.D)

1.4 The Basic Definitions for the Housing Units Characteristics

Type of Housing Unit:

Housing unit type may refer to any of the following:

1. **Villa:** A separately established building that is usually constructed from clean stone. It is constructed for the living of one household and consists of a 2-suite, single or double or multiple stories connected through internal stairs. One of the suites is constructed as bedrooms whereas the second suite is constructed for reception and involves the kitchen and other related services. In general, the villa is surrounded by a garden, regardless of the area of this garden, which is surrounded by boarder wall or fence. Villas normally have a roofed parking area (garage). Villas may also include a separate small building or extension as part of them.
2. **House:** A building usually established for the residence of one household or more; it is the typical form of residential buildings prevailing in Palestine. The house may be comprised of a single story or more that is utilized by a single household.
3. **Apartment:** It is a part of a building or a house, consisting of one room or more and annexed with kitchen, bathroom and toilet, which are all closed by an external door leading to the road through a stairway and/or path way. It is prepared usually for one household.
4. **Independent Room:** It is a separate room with no kitchen, bathroom or toilet, but sharing these basic services with other households, and it is prepared for living.
5. **Marginal:** It is a separate unit, usually comprised of one or more rooms. The main construction material of the ceiling and the external walls is zinc, tinplate, etc, but it does not undergo listing unless it is occupied.
6. **Tent:** It is made of textile, wool, or hair. It is typically used in the Bedouin localities.
7. **Other:** It refers to any type of building other than the aforementioned. Examples of this type include cottages, caves, grottos, and booths occupied by a tenant during the Census.

Tenure of the Housing Unit:

This section refers to the household tenure of the house that could be one of the following categories:

1. **Owned:** This category applies when the household or one of the household members usually living therein owns the house.
2. **Rented Unfurnished:** If the house is rented without furniture.
3. **Rented Furnished:** If the house is rented with furniture.
4. **Without Payment:** If the house is used without any payments.
5. **For Work:** If the house is offered to the household as a result of a working relation with one member of the household or more.

6. **Other:** If the tenure of the house is not mentioned above.

Room:

The housing unit or part of the housing unit surrounded with walls and having a ceiling, provided that its area is not less than 4 square meters.

Bedroom:

Any area equal to or greater than (4) m² (four square meters and over), surrounded by walls, ceiling and easy to isolate users from the others, used to sleep one person or more members of the household. The balconies (Frengat) repelling if the bedroom area equal to or more than four square meters, and used for the purpose of sleep.

Main Source of Water:

1. **Public Water Network:** A network of pipes for the purpose of providing clean water to households. It normally belongs to a municipality, the council or to a private company.
2. **Mekorot Israeli company:** A network of pipes for the purpose of providing clean water to households. It normally belongs to Mekorot Israeli company.
3. **Collection Water Wells:** Wells that are dug in the ground for the purpose of collecting rain water.
4. **Springs:** Water that is discharged from the ground at an intersection point between the topographic surface and the groundwater table; it could be permanent or seasonal, and it is considered as one of the natural resources for irrigation.
5. **Water Tanks:** Using water from vehicles that distribute and transfer water.
6. **Others:** If the source of water was not mentioned above

Connection to Electricity:

1. **Public Network:** Electrical wiring deployed in residential areas and covering all or most of the households in the locality, particularly through electricity companies or local authorities (municipal or village),
2. **Private Generator:** Device used for electric power generation and supply to housing and owned by the owner of the household or group of individuals.
3. **Not Available:** In the case of lack of means and therefore foregoing electricity.

Connection to Sanitation:

This question illustrates the house connections to sanitation services which are:

1. **Sewage Network:** System of collectors, pipelines, conduits and pumps to evacuate wastewater (rainwater, domestic and other wastewater) from any of the location places generation either to municipal sewage treatment plant or to a location place where wastewater is discharged.
2. **Porous Cesspit:** A well or a pit in which night soil and other refuse is stored, constructed with porous walls.
3. **Tight Cesspit:** A well or a pit in which night soil and other refuse is stored, constructed of tight walls.
4. **Not Found:** In case of no provision from the above methods.

Availability of a kitchen:

The kitchen is normally defined as a four – wall – room with a ceiling typically used for preparing food. Kitchens are classified as follows:

1. **Kitchen with Piped Water:** This category applies to cases involving a water tap in the kitchen.

2. **Kitchen without Piped Water:** This category applies to cases not involving a water tap in the kitchen.
3. **No Kitchen:** This category applies when there is no separate kitchen in the Housing unit.

Availability of a Bathroom:

The bathroom is defined as the room used for taking a shower or a bath. It has a door that could be closed during the shower. A bathroom is classified as follows:

1. **Bathroom with Piped Water:** This category applies when there is a bathroom connected to water resources or when there is a water tap in the bathroom.
2. **Bathroom without Piped Water:** This category applies when there is a bathroom that is not connected to water resources.
3. **No Bathroom:** This category applies when there is no separate bathroom in the Housing unit.

Availability of a Toilet (WC):

A toilet (WC) may be classified as follows:

1. **Toilet with Piped Water:** This category applies when there is a toilet connected to water resources or when there is a water tap in the toilet.
2. **Toilet without Piped Water:** This category applies when there is a toilet that is not connected to water resources.
3. **No Toilet:** This category applies when there is no separate toilet in the Housing unit.

The Main Source of Energy Used in Cooking:

Is the energy used by residents for domestic purposes in the process of cooking, in the case of the use of more than one source is the most widely used source selection.

It may be a source of energy used in cooking as follows: (1) Gas (2) Kerosene (3) electricity (4) wood (5) other.

The Main Source of Energy Used for Heating:

Is the energy consumed by the population for domestic purposes in the process of heating, in the case of the use of more than one source is the most widely used source selection.

It may be a source of energy used in heating as follows: In the case of non-use of heating figure placed in the family (0) no (1) Gas (2) Kerosene (3) electricity (4) wood (5) Coal (6) Diesel (7) other.

Housing Density (Number of persons per Room):

It is defined as the number of occupants per room (number of persons who live in the household divided by the total number of occupied rooms of the household). Households, who live in housing units with unknown number of rooms are not considered in the calculation.

Average Housing Density:

It refers to the average number of persons living in the room. This average calculated through dividing the total number of individuals for a certain category by the total number of rooms for that particular category.

Solid Waste Disposal:

Ultimate desposition or placement of refuse that is not salvaged or recycled

Availability of Durable Goods:

This section refers to the durable goods owned by the household: Private car, refrigerator, solar boiler, central heating, home library (availability of a minimum of 10 non -scholastic books used for developing the cultural, religious aspects of knowledge ...etc.), cooking stove, washing machine, television, video, computer, phone line (other than mobile phones).

Information and communication technology:

It is used to describe the tools and the process to access, retrieve, store, organize manipulate, produce present and exchange information by electronic and other manual automated means

Internet:

A worldwide public computer network. Organizations and persons can connect their computers to this network and exchange information across a country and/or across the world. The Internet provides access to a number of communication services including the World Wide Web and carries email, news, entertainment and data files

Internet Use:

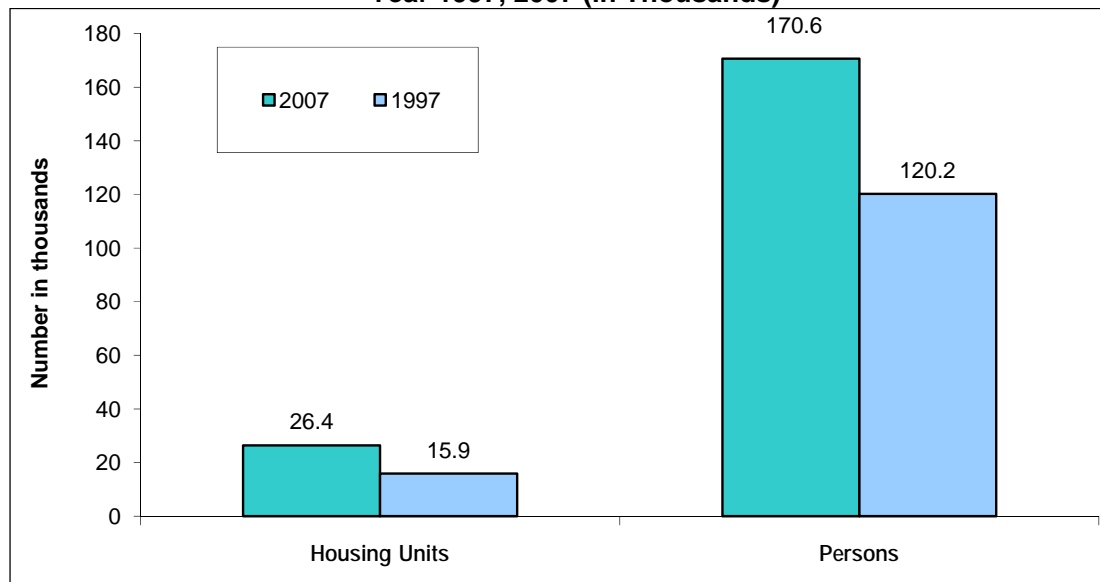
It is defined for the census purposes as the basic uses of the Internet (during the last twelve months) like: access to certain sites, reading newsletters, and download files or programs from the web. The use of the internet should be within the last three months in inside home or outside.

Summary of Final Results

The findings of the Population, Housing, and Establishment Census of Rafah Governorate, conducted during 1/12/ -16/12/2007, show that the number of housing units in Rafah Governorate is 26,391 which means an increase of 66.5% in compared with the 1997 Census, this housing units distributed between urban, rural and camps with percentages of 76.7%, 3.6% and 19.7% respectively.

In otherwise the number of persons in Rafah Governorate housing units totals 170,624 which means an increase of 41.9% compared with 1997 census.

Figure 1: Number of Occupied Housing Units and Persons in Rafah Governorate by Year 1997, 2007 (in Thousands)



2.1 Number of Rooms in Housing Unit

The main findings show that the average number of rooms in housing unit for Rafah Governorate is 3.6. There of 3.6 are in the urban and 3.3 in the rural areas and 3.4 in refugee camps. Data indicates that 19.6% of the housing units in Rafah Governorate with 1-2 rooms represents 18.1% in the urban areas and 26.1% in the rural areas and 24.5% in the refugee camps.

2.2 Occupied Housing Units by their Type

Findings show that 46.3% of the occupied housing units of Rafah Governorate their type a house, and 49.8% their type apartments, while 1.9% their type villa. The percentage of housing units a house type in the rural areas is 84.6% while 40.5% of housing units in urban areas a house and 62.0% in refugee camps.

2.3 Occupied Housing Units by Tenure of Housing Unit

The census findings show that the majority or 21,038 of the occupied housing units in Rafah Governorate are owned by one of the household's members. This constitutes 79.7% of the total number of the occupied housing units. On the other hand, the unfurnished rented occupied housing units constitute 9.0% or 2,371 of the occupied housing units. The furnished rented occupied housing units constitute 0.7% or 193 of the occupied housing units.

2.4 Housing Density

The average housing density in Rafah Governorate, according to the findings, is 1.8 (persons per room). The Census data show that approximately 16.4% of Rafah Governorate households live in housing units with a housing density of 3 or more persons per room.

2.5 Occupied Housing Units by Main Water Source

The public water network, according to the findings, is the main source of water for the majority of the occupied housing units in Rafah Governorate at 92.3%, alternatively, the rain water gathering wells constitute the main source of water for 2.0% of the occupied housing units, while the occupied housing units that the tanks constitute the main source of water is 0.5%.

2.6 Occupied Housing Units by Connection to the Electricity Network

The census findings show that the majority of the occupied housing units in Rafah Governorate is supplied with electricity from the electricity network at 97.5% of the occupied housing units totaling 25,740 housing units. The percentage of housing units using electricity generators is 0.3% or 76 housing units. On the other hand, 1.0% or 271 occupied housing units are not connected to the electricity network.

2.7 Occupied Housing Units by Connection to the Sewage System

Findings show that the percentage of occupied housing units in Rafah Governorate which are connected to public sewage system is 78.1%, and the percentage of occupied housing units linked to cesspits is 20.5%.

2.8 Availability of Durable Goods

According to the census findings, gas/electric cookers, televisions, washing machines, refrigerators, and satellite dishes are available to most households in Rafah Governorate at 97.6%, 90.8%, 88.6%, 87.8%, and 79.0% respectively. The other goods are available in different percentages. In urban areas, the most available durable goods are gas/electric cookers, televisions, washing machines, refrigerators, and satellite dishes at 97.3%, 91.0%, 88.8%, 87.8%, and 79.6% respectively. On the other hand, in rural areas, the most available durable goods are gas/electric cookers at 96.5%, televisions at 75.8%, washing machines at 67.8%, at refrigerators 67.5%, and radio/ recorder at 56.9%. The most available durable goods in refugee camps are gas/electric cookers, televisions, washing machines, refrigerators, and satellite dishes at 99.0%, 92.8%, 91.7%, 91.6%, and 81.3% respectively.

Figure 2: Percentage of Households in Rafah Governorate by Availability of Durable Goods, 2007

